



ภาคผนวก ง

กฎหมายที่เกี่ยวข้อง



ประกาศคณะกรรมการสิ่งแวดล้อมแห่งชาติ

ฉบับที่ ๑๒ (พ.ศ. ๒๕๓๘)

ออกตามความในพระราชบัญญัติส่งเสริมและรักษาคุณภาพสิ่งแวดล้อมแห่งชาติ

พ.ศ. ๒๕๓๕

เรื่อง กำหนดมาตรฐานค่าก๊าซซัลเฟอร์ไดออกไซด์

ในบรรยากาศโดยทั่วไปในเวลา ๑ ชั่วโมง

อาศัยอำนาจตามความในมาตรา ๓๒ แห่งพระราชบัญญัติส่งเสริมและรักษาคุณภาพสิ่งแวดล้อมแห่งชาติ พ.ศ. ๒๕๓๕ คณะกรรมการสิ่งแวดล้อมแห่งชาติ กำหนดมาตรฐานค่าก๊าซซัลเฟอร์ไดออกไซด์ในบรรยากาศโดยทั่วไปในเวลา ๑ ชั่วโมง ไว้ดังต่อไปนี้

ข้อ ๑ ในประกาศนี้

“เครื่องวัดระบบ ยูวี ฟลูออเรสเซน (UV-Fluorescence)” หมายความว่า เครื่องมือวัดค่าก๊าซซัลเฟอร์ไดออกไซด์ โดยการใช้แสงอุลตราไวโอเลต (Ultraviolet) ทำปฏิกิริยากับก๊าซซัลเฟอร์ไดออกไซด์ แล้ววัดความเข้มของแสงซึ่งเกิดจากปฏิกิริยานั้น ณ ที่ความยาวคลื่นระหว่าง ๑๒๐ ถึง ๑๕๐ นาโนเมตร

ข้อ ๒ ค่าเฉลี่ยความเข้มข้นของก๊าซซัลเฟอร์ไดออกไซด์ในบรรยากาศโดยทั่วไปในเวลา ๑ ชั่วโมง บริเวณพื้นที่ตำบลนาสัก ตำบลสบป่าด ตำบลบ้านดง ตำบลจางเหนือ และตำบลแม่เมาะ อำเภอมะเขาะ จังหวัดลำปาง จะต้องไม่เกิน ๐.๕๐ ส่วนในล้านส่วน (ppm) หรือไม่เกิน ๑,๓๐๐ ไมโครกรัมต่อลูกบาศก์เมตร

ข้อ ๓ ค่าเฉลี่ยความเข้มข้นของก๊าซซัลเฟอร์ไดออกไซด์ในบรรยากาศโดยทั่วไปในเวลา ๑ ชั่วโมง บริเวณพื้นที่อื่นๆ เว้นแต่พื้นที่ตามข้อ ๒ จะต้องไม่เกิน ๐.๓๐ ส่วนในล้านส่วน (ppm) หรือไม่เกิน ๘๘๐ ไมโครกรัมต่อลูกบาศก์เมตร

ข้อ ๔ การคำนวณค่าความเข้มข้นของก๊าซซัลเฟอร์ไดออกไซด์ในบรรยากาศโดยทั่วไปให้คำนวณเทียบที่ความดัน ๑ บรรยากาศ และอุณหภูมิ ๒๕ องศาเซลเซียส

ข้อ ๕ การวัดหาค่าเฉลี่ยความเข้มข้นของก๊าซซัลเฟอร์ไดออกไซด์ในบรรยากาศโดยทั่วไปในเวลา ๑ ชั่วโมง ตามข้อ ๒ และข้อ ๓ ให้ใช้เครื่องวัดระบบ ยูวี ฟลูออเรสเซน หรือระบบอื่นที่กรมควบคุมมลพิษให้ความเห็นชอบ

ข้อ ๖ การวัดหาค่าเฉลี่ยความเข้มข้นของก๊าซซัลเฟอร์ไดออกไซด์ ให้ทำในบรรยากาศทั่วไป และต้องสูงจากพื้นดินอย่างน้อย ๓ เมตร แต่ไม่เกิน ๖ เมตร

ประกาศ ณ วันที่ ๒๖ มิถุนายน พ.ศ. ๒๕๓๘

ชวน หลีกภัย

นายกรัฐมนตรี

ประธานคณะกรรมการสิ่งแวดล้อมแห่งชาติ

(ประกาศในราชกิจจานุเบกษา เล่ม ๑๑๒ ตอนพิเศษ ๒๓ ง วันที่ ๑๓ กรกฎาคม ๒๕๓๘)



ประกาศคณะกรรมการสิ่งแวดล้อมแห่งชาติ

ฉบับที่ ๒๑ (พ.ศ. ๒๕๔๔)

ออกตามความในพระราชบัญญัติส่งเสริมและรักษาคุณภาพสิ่งแวดล้อมแห่งชาติ

พ.ศ. ๒๕๓๕

เรื่อง กำหนดมาตรฐานค่าก๊าซซัลเฟอร์ไดออกไซด์ในบรรยากาศโดยทั่วไป
ในเวลา ๑ ชั่วโมง

อาศัยอำนาจตามความในมาตรา ๓๒ และมาตรา ๓๔ แห่งพระราชบัญญัติส่งเสริมและรักษาคุณภาพสิ่งแวดล้อมแห่งชาติ พ.ศ. ๒๕๓๕ คณะกรรมการสิ่งแวดล้อมแห่งชาติ จึงปรับปรุงแก้ไขมาตรฐานค่าก๊าซซัลเฟอร์ไดออกไซด์ในบรรยากาศโดยทั่วไปในเวลา ๑ ชั่วโมงไว้ดังต่อไปนี้

(๑) ให้ยกเลิกข้อ ๒ แห่งประกาศคณะกรรมการสิ่งแวดล้อมแห่งชาติ ฉบับที่ ๑๒ (พ.ศ. ๒๕๓๘) ออกตามความในพระราชบัญญัติส่งเสริมและรักษาคุณภาพสิ่งแวดล้อมแห่งชาติ พ.ศ. ๒๕๓๕ เรื่อง กำหนดมาตรฐานค่าก๊าซซัลเฟอร์ไดออกไซด์ในบรรยากาศโดยทั่วไปในเวลา ๑ ชั่วโมง

(๒) ให้ยกเลิกความในข้อ ๓ และข้อ ๕ แห่งประกาศคณะกรรมการสิ่งแวดล้อมแห่งชาติ ฉบับที่ ๑๒ (พ.ศ. ๒๕๓๘) ออกตามความในพระราชบัญญัติส่งเสริมและรักษาคุณภาพสิ่งแวดล้อมแห่งชาติ พ.ศ. ๒๕๓๕ เรื่อง กำหนดมาตรฐานค่าก๊าซซัลเฟอร์ไดออกไซด์ในบรรยากาศโดยทั่วไปในเวลา ๑ ชั่วโมง และให้ใช้ความต่อไปนี้แทน

“ข้อ ๓ ค่าเฉลี่ยความเข้มข้นของก๊าซซัลเฟอร์ไดออกไซด์ในบรรยากาศโดยทั่วไปในเวลา ๑ ชั่วโมง จะต้องไม่เกิน ๐.๓๐ ส่วนในล้านส่วน (ppm) หรือไม่เกิน ๗๘๐ ไมโครกรัมต่อลูกบาศก์เมตร”

“ข้อ ๕ การวัดค่าเฉลี่ยความเข้มข้นของก๊าซซัลเฟอร์ไดออกไซด์ในบรรยากาศ โดยทั่วไปในเวลา ๑ ชั่วโมง ตามข้อ ๓ ให้ใช้เครื่องวัดระบบ ยูวี ฟลูออเรสเซน หรือระบบอื่น ที่กรมควบคุมมลพิษประกาศในราชกิจจานุเบกษา”

ประกาศ ณ วันที่ ๙ เมษายน พ.ศ. ๒๕๔๔

(นายเดช บุญ-หลง)

รองนายกรัฐมนตรี ปฏิบัติหน้าที่

ประธานคณะกรรมการสิ่งแวดล้อมแห่งชาติ

(ประกาศในราชกิจจานุเบกษา เล่ม ๑๑๘ ตอนพิเศษ ๓๕ ง ลงวันที่ ๓๐ เมษายน ๒๕๔๔)

ประกาศคณะกรรมการสิ่งแวดล้อมแห่งชาติ

ฉบับที่ ๓๓ (พ.ศ. ๒๕๕๒)

เรื่อง กำหนดมาตรฐานค่าก๊าซไนโตรเจนไดออกไซด์ในบรรยากาศโดยทั่วไป

โดยที่เป็นการสมควรกำหนดมาตรฐานค่าก๊าซไนโตรเจนไดออกไซด์ในบรรยากาศโดยทั่วไป เพื่อเป็นเกณฑ์ทั่วไปสำหรับการส่งเสริมและรักษาคุณภาพสิ่งแวดล้อมตามพระราชบัญญัติส่งเสริมและรักษาคุณภาพสิ่งแวดล้อมแห่งชาติ พ.ศ. ๒๕๓๕

อาศัยอำนาจตามความในมาตรา ๓๒ (๔) และมาตรา ๓๔ แห่งพระราชบัญญัติส่งเสริมและรักษาคุณภาพสิ่งแวดล้อมแห่งชาติ พ.ศ. ๒๕๓๕ อันเป็นพระราชบัญญัติที่มีบทบัญญัติบางประการเกี่ยวกับการจำกัดสิทธิและเสรีภาพของบุคคล ซึ่งมาตรา ๒๕ ประกอบกับมาตรา ๓๓ มาตรา ๓๔ มาตรา ๔๑ และมาตรา ๔๓ ของรัฐธรรมนูญแห่งราชอาณาจักรไทย บัญญัติให้กระทำได้ โดยอาศัยอำนาจตามบทบัญญัติแห่งกฎหมาย คณะกรรมการสิ่งแวดล้อมแห่งชาติจึงออกประกาศ กำหนดมาตรฐานค่าก๊าซไนโตรเจนไดออกไซด์ในบรรยากาศโดยทั่วไปไว้ ดังต่อไปนี้

ข้อ ๑ ในประกาศนี้

“เครื่องวัดระบบเคมีลูมิเนสเซน” (Chemiluminescence) หมายความว่า เครื่องมือวัดค่าก๊าซไนโตรเจนไดออกไซด์โดยใช้ก๊าซโอโซนทำปฏิกิริยากับก๊าซไนตรอกไซด์ซึ่งถูกเปลี่ยนมาจากก๊าซไนโตรเจนไดออกไซด์แล้ววัดความเข้มของแสงซึ่งเกิดจากปฏิกิริยานั้น ณ ที่ความยาวคลื่นที่สูงกว่า ๖๐๐ นาโนเมตร (Nanometer)

ข้อ ๒ ให้ยกเลิก

(๑) ความใน (๒) ของข้อ ๒ แห่งประกาศคณะกรรมการสิ่งแวดล้อมแห่งชาติ ฉบับที่ ๑๐ (พ.ศ. ๒๕๓๕) ออกตามความในพระราชบัญญัติส่งเสริมและรักษาคุณภาพสิ่งแวดล้อมแห่งชาติ พ.ศ. ๒๕๓๕ เรื่อง กำหนดมาตรฐานคุณภาพอากาศในบรรยากาศโดยทั่วไป

(๒) ความใน (๑) ของข้อ ๖ แห่งประกาศคณะกรรมการสิ่งแวดล้อมแห่งชาติ ฉบับที่ ๑๐ (พ.ศ. ๒๕๓๕) ออกตามความในพระราชบัญญัติส่งเสริมและรักษาคุณภาพสิ่งแวดล้อมแห่งชาติ พ.ศ. ๒๕๓๕ เรื่อง กำหนดมาตรฐานคุณภาพอากาศในบรรยากาศโดยทั่วไป แก้ไขเพิ่มเติมโดย ประกาศคณะกรรมการสิ่งแวดล้อมแห่งชาติ ฉบับที่ ๒๘ (พ.ศ. ๒๕๕๐) เรื่อง กำหนดมาตรฐานคุณภาพอากาศในบรรยากาศโดยทั่วไป

ข้อ ๓ ให้กำหนดมาตรฐานค่าก๊าซไนโตรเจนไดออกไซด์ในบรรยากาศโดยทั่วไปไว้ดังต่อไปนี้

(๑) ค่าเฉลี่ยของก๊าซไนโตรเจนไดออกไซด์ในเวลา ๑ ชั่วโมง จะต้องไม่เกิน ๐.๑๗ ส่วนในล้านส่วนหรือไม่เกิน ๐.๓๒ มิลลิกรัมต่อลูกบาศก์เมตร

(๒) ค่ามัชฌิมเลขคณิต (Arithmetic Mean) ของก๊าซไนโตรเจนไดออกไซด์ในเวลา ๑ ปี จะต้องไม่เกิน ๐.๐๓ ส่วนในล้านส่วน หรือไม่เกิน ๐.๐๕๗ มิลลิกรัมต่อลูกบาศก์เมตร

ข้อ ๔ การคำนวณค่าความเข้มข้นของก๊าซไนโตรเจนไดออกไซด์ในบรรยากาศโดยทั่วไปให้คำนวณเทียบที่ความดัน ๑ บรรยากาศ และอุณหภูมิ ๒๕ องศาเซลเซียส

ข้อ ๕ การวัดค่าเฉลี่ยของก๊าซไนโตรเจนไดออกไซด์ในเวลา ๑ ชั่วโมง หรือค่ามัชฌิมเลขคณิต (Arithmetic Mean) ในเวลา ๑ ปี ให้ใช้เครื่องวัดระบบเคมีลูมิเนสเซน หรือระบบอื่นที่กรมควบคุมมลพิษให้ความเห็นชอบ

ประกาศ ณ วันที่ ๑๗ มิถุนายน พ.ศ. ๒๕๕๒

อภิสิทธิ์ เวชชาชีวะ

นายกรัฐมนตรี

ประธานกรรมการสิ่งแวดล้อมแห่งชาติ

ประกาศกระทรวงอุตสาหกรรม

เรื่อง กำหนดค่าปริมาณของสารเจือปนในอากาศที่ระบายออกจากโรงงาน

พ.ศ. ๒๕๕๕

อาศัยอำนาจตามความในข้อ ๑๖ แห่งกฎกระทรวงฉบับที่ ๒ (พ.ศ. ๒๕๓๕) ออกตามความในพระราชบัญญัติโรงงาน พ.ศ. ๒๕๓๕ รัฐมนตรีว่าการกระทรวงอุตสาหกรรม จึงได้ออกประกาศไว้ดังต่อไปนี้

ข้อ ๑ ให้ยกเลิกประกาศกระทรวงอุตสาหกรรม เรื่อง กำหนดค่าปริมาณของสารเจือปนในอากาศที่ระบายออกจากโรงงาน พ.ศ. ๒๕๔๘ ลงวันที่ ๔ กุมภาพันธ์ พ.ศ. ๒๕๔๘

ข้อ ๒ ในประกาศนี้

“อากาศที่ระบายออกจากโรงงาน” หมายความว่า อากาศที่ระบายออกจากปล่องหรือช่องหรือท่อระบายอากาศของโรงงานไม่ว่าจะผ่านระบบบำบัดหรือไม่ก็ตาม

“น้ำมันหรือน้ำมันเตา” ให้ความหมายรวมถึง ผลพลอยได้ที่นำมาใช้เป็นเชื้อเพลิงสำหรับการเผาไหม้ด้วย

“ถ่านหิน” ให้ความหมายรวมถึง ผลพลอยได้ที่นำมาใช้เป็นเชื้อเพลิงสำหรับการเผาไหม้ด้วย

“เชื้อเพลิงชีวมวล” หมายความว่า เชื้อเพลิงที่ได้มาจากอินทรีย์สารหรือสิ่งมีชีวิต รวมทั้งผลผลิตจากการเกษตร การปศุสัตว์และการทำป่าไม้ เช่น ไม้ฟืน เศษไม้ แกลบ ฟาง ชานอ้อย ต้นและใบอ้อย ใบปาล์ม กะลาปาล์ม ทะลายปาล์ม กะลามะพร้าว ใบมะพร้าว เศษพืช มูลสัตว์ กากชีวะภาพ กากตะกอน หรือของเสียจากโรงงานแปรรูปผลิตภัณฑ์ทางการเกษตร เป็นต้น

“เชื้อเพลิงอื่น ๆ” หมายความว่า เชื้อเพลิงอื่นใดนอกเหนือจากที่ระบุไว้ในประกาศนี้ แต่ไม่รวมถึงเชื้อเพลิงที่ได้กำหนดค่าการระบายปริมาณสารเจือปนในอากาศไว้เป็นการเฉพาะ

“ระบบปิด” หมายความว่า ระบบการเผาไหม้เชื้อเพลิงและหรือวัตถุดิบที่มีการออกแบบให้มีการควบคุมปริมาณอากาศและสถานะแวดล้อมในการเผาไหม้ เช่น หม้อเผาปูนซีเมนต์ หม้อน้ำ เป็นต้น

ข้อ ๓ อากาศที่ระบายออกจากโรงงาน ต้องมีค่าปริมาณของสารเจือปนแต่ละชนิดไม่เกินที่
กำหนดไว้ ดังต่อไปนี้

ชนิดของสารเจือปน (หน่วยวัด)	แหล่งที่มาของสารเจือปน	ค่าปริมาณของสารเจือปน ในอากาศที่	
		ไม่มีการเผาไหม้ เชื้อเพลิง	มีการเผาไหม้ เชื้อเพลิง
๑. ฝุ่นละออง (Total Suspended Particulate) (มิลลิกรัมต่อลูกบาศก์เมตร)	ก. แหล่งกำเนิดความร้อนที่ใช้ - น้ำมันหรือน้ำมันเตา - ถ่านหิน - เชื้อเพลิงชีวมวล - เชื้อเพลิงอื่น ๆ ข. การถลุง หล่อหลอม รีดคัง และ/ หรือผลิต อลูมิเนียม ค. การผลิตทั่วไป	- - - - ๓๐๐ ๔๐๐	๒๔๐ ๓๒๐ ๓๒๐ ๓๒๐ ๒๔๐ ๓๒๐
๒. พลวง (Antimony) (มิลลิกรัมต่อลูกบาศก์เมตร)	การผลิตทั่วไป	๒๐	๑๖
๓. สารหนู (Arsenic) (มิลลิกรัมต่อลูกบาศก์เมตร)	การผลิตทั่วไป	๒๐	๑๖
๔. ทองแดง (Copper) (มิลลิกรัมต่อลูกบาศก์เมตร)	การผลิตทั่วไป	๓๐	๒๔
๕. ตะกั่ว (Lead) (มิลลิกรัมต่อลูกบาศก์เมตร)	การผลิตทั่วไป	๓๐	๒๔
๖. พรอท (มิลลิกรัมต่อลูกบาศก์เมตร)	การผลิตทั่วไป	๓	๒.๔
๗. คลอรีน (Chlorine) (มิลลิกรัมต่อลูกบาศก์เมตร)	การผลิตทั่วไป	๓๐	๒๔
๘. ไฮโดรเจนคลอไรด์ (Hydrogen chloride) (มิลลิกรัมต่อลูกบาศก์เมตร)	การผลิตทั่วไป	๒๐๐	๑๖๐

ชนิดของสารเจือปน (หน่วยวัด)	แหล่งที่มาของสารเจือปน	ค่าปริมาณของสารเจือปน ในอากาศที่	
		ไม่มีการเผาไหม้ เชื้อเพลิง	มีการเผาไหม้ เชื้อเพลิง
๙. กรดกำมะถัน (Sulfuric acid) (ส่วนในล้านส่วน)	การผลิตทั่วไป	๒๕	-
๑๐. ไฮโดรเจนซัลไฟด์ (Hydrogen sulfide) (ส่วนในล้านส่วน)	การผลิตทั่วไป	๑๐๐	๘๐
๑๑. คาร์บอนมอนอกไซด์ (Carbon monoxide) (ส่วนในล้านส่วน)	การผลิตทั่วไป	๘๗๐	๖๕๐
๑๒. ซัลเฟอร์ไดออกไซด์ (Sulfur dioxide) (ส่วนในล้านส่วน)	ก. แหล่งกำเนิดความร้อนที่ใช้		
	- น้ำมันหรือน้ำมันเตา	-	๕๕๐
	- ถ่านหิน	-	๗๐๐
	- เชื้อเพลิงชีวมวล	-	๖๐
	- เชื้อเพลิงอื่น ๆ	-	๖๐
	ข. การผลิตทั่วไป	๕๐๐	-
๑๓. ออกไซด์ของไนโตรเจน (Oxides of nitrogen) (ส่วนในล้านส่วน)	แหล่งกำเนิดความร้อนที่ใช้		
	- น้ำมันหรือน้ำมันเตา	-	๒๐๐
	- ถ่านหิน	-	๔๐๐
	- เชื้อเพลิงชีวมวล	-	๒๐๐
	- เชื้อเพลิงอื่น ๆ	-	๒๐๐
๑๔. ไซลีน (Xylene) (ส่วนในล้านส่วน)	การผลิตทั่วไป	๒๐๐	-
๑๕. ครีซอล (Cresol) (ส่วนในล้านส่วน)	การผลิตทั่วไป	๕	-

ข้อ ๔ กรณีโรงงานใช้เชื้อเพลิงร่วมกันตั้งแต่ ๒ ประเภทขึ้นไป อากาศที่ระบายออกจากโรงงาน ต้องมีค่าปริมาณสารเจือปนในอากาศไม่เกินค่าที่กำหนด สำหรับเชื้อเพลิงประเภทที่มีสัดส่วนการใช้มากที่สุด

ข้อ ๕ การตรวจวัดค่าปริมาณของสารเจือปนในอากาศที่ระบายออกจากโรงงาน แต่ละชนิด ให้ใช้วิธีดังต่อไปนี้

(๑) การตรวจวัดค่าปริมาณฝุ่นละออง ให้ใช้วิธี Determination of Particulate Emissions from Stationary Sources ที่องค์การพิทักษ์สิ่งแวดล้อมแห่งประเทศสหรัฐอเมริกา (United States Environmental Protection Agency : U.S. EPA) กำหนดไว้ หรือใช้วิธีตามมาตรฐานอื่นที่เทียบเท่า

(๒) การตรวจวัดค่าปริมาณพลวง สารหนู ทองแดง ตะกั่ว และสารปรอท ให้ใช้วิธี Determination of Metals Emissions from Stationary Sources ที่องค์การพิทักษ์สิ่งแวดล้อมแห่งประเทศสหรัฐอเมริกา (United States Environmental Protection Agency : U.S. EPA) กำหนดไว้ หรือใช้วิธีตามมาตรฐานอื่นที่เทียบเท่า

(๓) การตรวจวัดค่าปริมาณคลอรีน และไฮโดรเจนคลอไรด์ ให้ใช้วิธี Determination of Hydrogen Halide and Halogen Emissions from Stationary Sources Non-Isokinetic หรือวิธี Determination of Hydrogen Halide and Halogen Emissions from Stationary Sources Isokinetic ที่องค์การพิทักษ์สิ่งแวดล้อมแห่งประเทศสหรัฐอเมริกา (United States Environmental Protection Agency : U.S. EPA) กำหนดไว้ หรือใช้วิธีตามมาตรฐานอื่นที่เทียบเท่า

(๔) การตรวจวัดค่าปริมาณกรดกำมะถัน ให้ใช้วิธี Determination of Sulfuric Acid Mist and Sulfur Dioxide Emissions from Stationary Sources ที่องค์การพิทักษ์สิ่งแวดล้อมแห่งประเทศสหรัฐอเมริกา (United States Environmental Protection Agency : U.S. EPA) กำหนดไว้ หรือใช้วิธีตามมาตรฐานอื่นที่เทียบเท่า

(๕) การตรวจวัดค่าปริมาณไฮโดรเจนซัลไฟด์ ให้ใช้วิธี Determination of Hydrogen Sulfuric, Carbonyl Sulfide and Carbon Disulfide Emissions from Stationary Sources ที่องค์การพิทักษ์สิ่งแวดล้อมแห่งประเทศสหรัฐอเมริกา (United States Environmental Protection Agency : U.S. EPA) กำหนดไว้ หรือใช้วิธีตามมาตรฐานอื่นที่เทียบเท่า

(๖) การตรวจวัดค่าปริมาณคาร์บอนมอนอกไซด์ ให้ใช้วิธี Determination of Carbon Monoxide Emissions from Stationary Sources ที่องค์การพิทักษ์สิ่งแวดล้อมแห่งประเทศสหรัฐอเมริกา (United States Environmental Protection Agency : U.S. EPA) กำหนดไว้หรือใช้วิธีตามมาตรฐานอื่นที่เทียบเท่า

(๗) การตรวจวัดค่าปริมาณซัลเฟอร์ไดออกไซด์ ให้ใช้วิธี Determination of Sulfur Dioxide Emissions from Stationary Sources หรือวิธี Determination of Sulfuric Acid Mist and Sulfur Dioxide Emissions from Stationary Sources ที่องค์การพิทักษ์สิ่งแวดล้อมแห่งประเทศสหรัฐอเมริกา (United States Environmental Protection Agency : U.S. EPA) กำหนดไว้ หรือใช้วิธีตามมาตรฐานอื่นที่เทียบเท่า

(๘) การตรวจวัดค่าปริมาณออกไซด์ของไนโตรเจนในรูปไนโตรเจนไดออกไซด์ ให้ใช้วิธี Determination of Nitrogen Oxide Emissions from Stationary Sources ที่องค์การพิทักษ์สิ่งแวดล้อมแห่งประเทศสหรัฐอเมริกา (United States Environmental Protection Agency : U.S. EPA) กำหนดไว้ หรือใช้วิธีตามมาตรฐานอื่นที่เทียบเท่า

(๙) การตรวจวัดค่าปริมาณไฮโดรคาร์บอน และครีโซล ให้ใช้วิธี Measurement of Gaseous Organic Compound Emissions by Gas Chromatography ที่องค์การพิทักษ์สิ่งแวดล้อมแห่งประเทศสหรัฐอเมริกา (United States Environmental Protection Agency : U.S. EPA) กำหนดไว้หรือใช้วิธีตามมาตรฐานอื่นที่เทียบเท่า

ข้อ ๖ การรายงานผลการตรวจวัดค่าปริมาณของสารเจือปนในอากาศ ให้รายงานผลดังต่อไปนี้

(๑) ในกรณีที่ไม่มีกระแสไหลเข้าเพลิง ให้คำนวณผลที่ความดัน ๑ บรรยากาศ หรือที่ ๗๖๐ มิลลิเมตรปรอท อุณหภูมิ ๒๕ องศาเซลเซียส ที่สถานะแห้ง (Dry Basis) โดยมีปริมาตรออกซิเจนในอากาศเสียสถานะจริงในขณะตรวจวัด

(๒) ในกรณีที่มีการเผาไหม้เชื้อเพลิง

(ก) ระบบปิดให้คำนวณผลที่ความดัน ๑ บรรยากาศ หรือที่ ๗๖๐ มิลลิเมตรปรอท อุณหภูมิ ๒๕ องศาเซลเซียส ที่สถานะแห้ง (Dry Basis) โดยมีปริมาตรอากาศส่วนเกินในการเผาไหม้ (Excess Air) ร้อยละ ๕๐ หรือ มีปริมาตรออกซิเจนในอากาศเสีย ร้อยละ ๗

(ข) ระบบเปิดให้คำนวณผลที่ความดัน ๑ บรรยากาศ หรือที่ ๗๖๐ มิลลิเมตรปรอท อุณหภูมิ ๒๕ องศาเซลเซียส ที่สถานะแห้ง (Dry Basis) โดยมีปริมาตรออกซิเจนในอากาศเสีย ณ สถานะจริงขณะตรวจวัด

ข้อ ๗ ประกาศฉบับนี้ใช้บังคับสำหรับประเภทโรงงานใด ๆ ที่เป็นแหล่งกำเนิดสารเจือปนในอากาศที่ไม่ได้กำหนดค่าการระบายปริมาณสารเจือปนในอากาศไว้เป็นการเฉพาะ

ทั้งนี้ ให้ใช้บังคับตั้งแต่วันถัดจากวันประกาศในราชกิจจานุเบกษาเป็นต้นไป

ประกาศ ณ วันที่ ๓๑ ตุลาคม พ.ศ. ๒๕๕๕

โสมิต ปิ่นเปี่ยมรักษ์

รัฐมนตรีว่าการกระทรวงอุตสาหกรรม

ประกาศกระทรวงทรัพยากรธรรมชาติและสิ่งแวดล้อม

เรื่อง กำหนดมาตรฐานควบคุมการปล่อยทิ้งอากาศเสียจากโรงงานอุตสาหกรรม

เพื่อกำหนดมาตรฐานควบคุมการปล่อยทิ้งอากาศเสียจากโรงงานอุตสาหกรรม อาศัยอำนาจตามความในมาตรา ๕๕ แห่งพระราชบัญญัติส่งเสริมและรักษาคุณภาพสิ่งแวดล้อมแห่งชาติ พ.ศ. ๒๕๓๕ แก้ไขโดยมาตรา ๑๑๔ แห่งพระราชกฤษฎีกาแก้ไขบทบัญญัติให้สอดคล้องกับการโอนอำนาจหน้าที่ของส่วนราชการ ให้เป็นไปตามพระราชบัญญัติปรับปรุงกระทรวง ทบวง กรม พ.ศ. ๒๕๔๕ พ.ศ. ๒๕๔๕ อันเป็นพระราชบัญญัติที่มีบทบัญญัติบางประการเกี่ยวกับการจำกัดสิทธิและเสรีภาพของบุคคล ซึ่งมาตรา ๒๕ ประกอบกับมาตรา ๓๕ มาตรา ๔๘ มาตรา ๕๐ และมาตรา ๕๑ ของรัฐธรรมนูญแห่งราชอาณาจักรไทยบัญญัติให้กระทำได้ โดยอาศัยอำนาจตามบทบัญญัติแห่งกฎหมาย รัฐมนตรีว่าการกระทรวงทรัพยากรธรรมชาติและสิ่งแวดล้อมโดยคำแนะนำของคณะกรรมการควบคุมมลพิษ และโดยความเห็นชอบของคณะกรรมการสิ่งแวดล้อมแห่งชาติจึงออกประกาศไว้ ดังต่อไปนี้

ข้อ ๑ ในประกาศนี้

“โรงงานอุตสาหกรรม” หมายความว่า โรงงานจำพวกที่ ๒ และโรงงานจำพวกที่ ๓ ตามกฎหมายว่าด้วยโรงงาน

“การประกอบกิจการโรงงาน” หมายความว่า การทำ ผลิตภัณฑ์ ประกอบ บรรจุ ซ่อม ซ่อมบำรุง ทดสอบ ปรับปรุง แปรสภาพ ลำเลียง เก็บรักษา หรือทำลายสิ่งใด ๆ ตามลักษณะกิจการของโรงงาน แต่ไม่รวมถึง การทดลองเดินเครื่องจักร

“กระบวนการผลิต” หมายความว่า การประกอบกิจการโรงงานอย่างใดอย่างหนึ่งที่มีการปล่อยทิ้งอากาศเสียออกสู่บรรยากาศ

“กระบวนการผลิตที่มีการเผาไหม้เชื้อเพลิง” หมายความว่า การประกอบกิจการโรงงานในขั้นตอนใดขั้นตอนหนึ่งที่มีกระบวนการเผาไหม้เชื้อเพลิง หรือการสันดาป และมีการปล่อยทิ้งอากาศเสียออกสู่บรรยากาศ

“เชื้อเพลิงชีวมวล” หมายความว่า เชื้อเพลิงที่ได้มาจากอินทรีย์สารหรือสิ่งมีชีวิต รวมทั้งผลผลิตจากการเกษตร การปศุสัตว์ และการทำป่าไม้ เช่น ไม้ฟืน เศษไม้ แกลบ ฟาง ชานอ้อย ต้นอ้อย ใบอ้อย ใบปาล์ม กะลาปาล์ม ทะลายปาล์ม กะลามะพร้าว ใบมะพร้าว เศษพืช มูลสัตว์ กากชีวภาพ กากตะกอน หรือของเสียจากโรงงานแปรรูปผลิตภัณฑ์ทางการเกษตร เป็นต้น

ข้อ ๒ อากาศเสียแต่ละชนิดที่ปล่อยทิ้งจากโรงงานอุตสาหกรรมต้องมีค่าไม่เกินกว่ามาตรฐานควบคุมการปล่อยทิ้งอากาศเสียจากโรงงานอุตสาหกรรมที่กำหนดไว้ ดังต่อไปนี้

ชนิดของอากาศเสีย	แหล่งที่มาของอากาศเสีย	ค่าปริมาณของอากาศเสียที่ปล่อยทิ้งจาก	
		กระบวนการผลิตที่ไม่มี การเผาไหม้เชื้อเพลิง	กระบวนการผลิตที่มี การเผาไหม้เชื้อเพลิง
๑. ฝุ่นละออง (Total Suspended Particulate) (มีผลกรั้มต่อสุขภาพระยะยาว)	๑.๑ หม้อไอน้ำ หรือแหล่งกำเนิด ความร้อนที่ใช้เชื้อเพลิง ดังนี้		
	(๑) น้ำมันเตา	-	ไม่เกิน ๒๔๐
	(๒) ถ่านหิน	-	ไม่เกิน ๓๒๐
	(๓) ชีวมวล	-	ไม่เกิน ๓๒๐
	(๔) เชื้อเพลิงอื่นๆ	-	ไม่เกิน ๓๒๐
	๑.๒ การถลุง หล่อหลอม รีดคัง และ/หรือผลิต อะลูมิเนียม	ไม่เกิน ๓๐๐	ไม่เกิน ๒๔๐
	๑.๓ กระบวนการผลิต	ไม่เกิน ๔๐๐	ไม่เกิน ๓๒๐
๒. ก๊าซซัลเฟอร์ไดออกไซด์ (Sulfur dioxide) (ส่วนในล้านส่วน)	๒.๑ หม้อไอน้ำ หรือแหล่งกำเนิด ความร้อนที่ใช้เชื้อเพลิง ดังนี้		
	(๑) น้ำมันเตา	-	ไม่เกิน ๕๕๐
	(๒) ถ่านหิน	-	ไม่เกิน ๗๐๐
	(๓) ชีวมวล	-	ไม่เกิน ๖๐
	(๔) เชื้อเพลิงอื่นๆ	-	ไม่เกิน ๖๐
	๒.๒ กระบวนการผลิต	ไม่เกิน ๕๐๐	-
๓. ก๊าซออกไซด์ของไนโตรเจนซึ่ง คำนวณในรูปของก๊าซไนโตรเจน ไดออกไซด์ (Oxides of nitrogen as Nitrogen dioxide) (ส่วนในล้านส่วน)	หม้อไอน้ำ หรือแหล่งกำเนิดความร้อน ที่ใช้เชื้อเพลิง ดังนี้		
	(๑) น้ำมันเตา	-	ไม่เกิน ๒๐๐
	(๒) ถ่านหิน	-	ไม่เกิน ๔๐๐
	(๓) ชีวมวล	-	ไม่เกิน ๒๐๐
	(๔) เชื้อเพลิงอื่นๆ	-	ไม่เกิน ๒๐๐
๔. ก๊าซคาร์บอนมอนอกไซด์ (Carbon monoxide) (ส่วนในล้านส่วน)	กระบวนการผลิต	ไม่เกิน ๘๗๐	ไม่เกิน ๖๕๐

ข้อ ๓ การรายงานผลการตรวจวัดอากาศเสีย ให้รายงานผล ดังต่อไปนี้

(๑) กระบวนการผลิตที่ไม่มีการเผาไหม้เชื้อเพลิง ให้คำนวณผลที่ความดัน ๑ บรรยากาศ หรือที่ ๗๖๐ มิลลิเมตรปรอท อุณหภูมิ ๒๕ องศาเซลเซียส ที่สภาวะแห้ง (Dry Basis) โดยมีปริมาณอากาศเสียที่ออกซิเจน ($\%O_2$) ณ สภาวะจริงในขณะตรวจวัด

(๒) กระบวนการผลิตที่มีการเผาไหม้เชื้อเพลิง ให้คำนวณผลที่ความดัน ๑ บรรยากาศ หรือที่ ๗๖๐ มิลลิเมตรปรอท อุณหภูมิ ๒๕ องศาเซลเซียส ที่สภาวะแห้ง (Dry Basis) โดยมีปริมาณอากาศเสียที่ออกซิเจน ($\%O_2$) ร้อยละ ๗

ข้อ ๔ การตรวจวัดอากาศเสียแต่ละชนิดตามข้อ ๒ ให้ใช้วิธี ดังต่อไปนี้

(๑) การตรวจวัดค่าปริมาณฝุ่นละออง ให้ใช้วิธี Determination of Particulate Matter Emissions from Stationary Sources ที่องค์การพิทักษ์สิ่งแวดล้อมแห่งประเทศสหรัฐอเมริกา (United States Environmental Protection Agency) กำหนดไว้ หรือวิธีอื่นที่คณะกรรมการควบคุมมลพิษเห็นชอบโดยประกาศในราชกิจจานุเบกษา

(๒) การตรวจวัดค่าก๊าซซัลเฟอร์ไดออกไซด์ ให้ใช้วิธี Determination of Sulfur Dioxide Emissions from Stationary Sources หรือวิธี Determination of Sulfuric Acid and Sulfur Dioxide Emissions from Stationary Sources ที่องค์การพิทักษ์สิ่งแวดล้อมแห่งประเทศสหรัฐอเมริกาคำหนดไว้ หรือวิธีอื่นที่คณะกรรมการควบคุมมลพิษเห็นชอบโดยประกาศในราชกิจจานุเบกษา

(๓) การตรวจวัดค่าก๊าซออกไซด์ของไนโตรเจน ให้ใช้วิธี Determination of Nitrogen Oxide Emissions from Stationary Sources ที่องค์การพิทักษ์สิ่งแวดล้อมแห่งประเทศสหรัฐอเมริกาคำหนดไว้ หรือวิธีอื่นที่คณะกรรมการควบคุมมลพิษเห็นชอบโดยประกาศในราชกิจจานุเบกษา

(๔) การตรวจวัดค่าก๊าซคาร์บอนมอนอกไซด์ ให้ใช้วิธี Determination of Carbon Monoxide Emissions from Stationary Sources ที่องค์การพิทักษ์สิ่งแวดล้อมแห่งประเทศสหรัฐอเมริกาคำหนดไว้ หรือวิธีอื่นที่คณะกรรมการควบคุมมลพิษเห็นชอบโดยประกาศในราชกิจจานุเบกษา

(๕) การตรวจวัดค่าก๊าซไฮโดรเจนซัลไฟด์ ให้ใช้วิธี Determination of Hydrogen Sulfide, Carbonyl Sulfide and Carbon Disulfide Emissions from Stationary Sources ที่องค์การพิทักษ์สิ่งแวดล้อมแห่งประเทศสหรัฐอเมริกาคำหนดไว้ หรือวิธีอื่นที่คณะกรรมการควบคุมมลพิษเห็นชอบโดยประกาศในราชกิจจานุเบกษา

(๖) การตรวจวัดค่าก๊าซไฮโดรเจนคลอไรด์ ให้ใช้วิธี Determination of Hydrogen Halide and Halogen Emissions from Stationary Sources Non-Isokinetic หรือวิธี Determination of Hydrogen Halide and Halogen Emissions from Stationary Sources Isokinetic ที่องค์การพิทักษ์สิ่งแวดล้อมแห่งประเทศสหรัฐอเมริกากำหนดไว้ หรือวิธีอื่นที่คณะกรรมการควบคุมมลพิษเห็นชอบโดยประกาศในราชกิจจานุเบกษา

(๗) การตรวจวัดค่ากรดกำมะถัน ให้ใช้วิธี Determination of Sulfuric Acid and Sulfur Dioxide Emissions from Stationary Sources ที่องค์การพิทักษ์สิ่งแวดล้อมแห่งประเทศสหรัฐอเมริกากำหนดไว้ หรือวิธีอื่นที่คณะกรรมการควบคุมมลพิษเห็นชอบโดยประกาศในราชกิจจานุเบกษา

(๘) การตรวจวัดค่าไฮลิ้น ให้ใช้วิธี Measurement of Gaseous Organic Compound Emissions by Gas Chromatography ที่องค์การพิทักษ์สิ่งแวดล้อมแห่งประเทศสหรัฐอเมริกากำหนดไว้ หรือวิธีอื่นที่คณะกรรมการควบคุมมลพิษเห็นชอบโดยประกาศในราชกิจจานุเบกษา

(๙) การตรวจวัดค่าครีซอล ให้ใช้วิธี Measurement of Gaseous Organic Compound Emissions by Gas Chromatography ที่องค์การพิทักษ์สิ่งแวดล้อมแห่งประเทศสหรัฐอเมริกากำหนดไว้ หรือวิธีอื่นที่คณะกรรมการควบคุมมลพิษเห็นชอบโดยประกาศในราชกิจจานุเบกษา

(๑๐) การตรวจวัดค่าพลวง ให้ใช้วิธี Determination of Metals Emissions from Stationary Sources ที่องค์การพิทักษ์สิ่งแวดล้อมแห่งประเทศสหรัฐอเมริกากำหนดไว้ หรือวิธีอื่นที่คณะกรรมการควบคุมมลพิษเห็นชอบโดยประกาศในราชกิจจานุเบกษา

(๑๑) การตรวจวัดค่าสารหนู ให้ใช้วิธี Determination of Metals Emissions from Stationary Sources ที่องค์การพิทักษ์สิ่งแวดล้อมแห่งประเทศสหรัฐอเมริกากำหนดไว้ หรือวิธีอื่นที่คณะกรรมการควบคุมมลพิษเห็นชอบโดยประกาศในราชกิจจานุเบกษา

(๑๒) การตรวจวัดค่าทองแดง ให้ใช้วิธี Determination of Metals Emissions from Stationary Sources ที่องค์การพิทักษ์สิ่งแวดล้อมแห่งประเทศสหรัฐอเมริกากำหนดไว้ หรือวิธีอื่นที่คณะกรรมการควบคุมมลพิษเห็นชอบโดยประกาศในราชกิจจานุเบกษา

(๑๓) การตรวจวัดค่าตะกั่ว ให้ใช้วิธี Determination of Metals Emissions from Stationary Sources ที่องค์การพิทักษ์สิ่งแวดล้อมแห่งประเทศสหรัฐอเมริกากำหนดไว้ หรือวิธีอื่นที่คณะกรรมการควบคุมมลพิษเห็นชอบโดยประกาศในราชกิจจานุเบกษา

(๑๔) การตรวจวัดค่าคลอรีน ให้ใช้วิธี Determination of Hydrogen Halide and Halogen Emissions from Stationary Sources Non-Isokinetic หรือวิธี Determination of Hydrogen Halide and Halogen Emissions from Stationary Sources Isokinetic ที่องค์การพิทักษ์สิ่งแวดล้อมแห่งประเทศสหรัฐอเมริกากำหนดไว้ หรือวิธีอื่นที่คณะกรรมการควบคุมมลพิษเห็นชอบโดยประกาศในราชกิจจานุเบกษา

(๑๕) การตรวจวัดค่าสารปรอท ให้ใช้วิธี Determination of Metals Emissions from Stationary Sources ที่องค์การพิทักษ์สิ่งแวดล้อมแห่งประเทศสหรัฐอเมริกากำหนดไว้ หรือวิธีอื่นที่คณะกรรมการควบคุมมลพิษเห็นชอบโดยประกาศในราชกิจจานุเบกษา

ข้อ ๕ ประกาศนี้ไม่ใช่บังคับกับแหล่งกำเนิดมลพิษที่มีการกำหนดมาตรฐานควบคุมการปล่อยทิ้งอากาศเสีย ตามกฎหมายว่าด้วยส่งเสริมและรักษาคุณภาพสิ่งแวดล้อมแห่งชาติไว้เป็นการเฉพาะแล้ว

ข้อ ๖ ประกาศนี้ให้ใช้บังคับตั้งแต่วันถัดจากวันประกาศในราชกิจจานุเบกษาเป็นต้นไป

ประกาศ ณ วันที่ ๕ เมษายน พ.ศ. ๒๕๔๕

ยงยุทธ ดิยะไพรัช

รัฐมนตรีว่าการกระทรวงทรัพยากรธรรมชาติและสิ่งแวดล้อม

ประกาศกระทรวงอุตสาหกรรม

เรื่อง กำหนดค่าระดับเสียงการรบกวนและระดับเสียงที่เกิดจากการประกอบกิจการโรงงาน

พ.ศ. ๒๕๕๕

อาศัยอำนาจตามความในข้อ ๑๗ แห่งกฎกระทรวง ฉบับที่ ๒ (พ.ศ. ๒๕๓๕) ออกตามความในพระราชบัญญัติโรงงาน พ.ศ. ๒๕๓๕ อันเป็นพระราชบัญญัติที่มีบทบัญญัติบางประการเกี่ยวกับการจำกัดสิทธิและเสรีภาพของบุคคล ซึ่งมาตรา ๒๕ ประกอบกับมาตรา ๓๕ มาตรา ๔๘ และมาตรา ๕๐ ของรัฐธรรมนูญแห่งราชอาณาจักรไทย บัญญัติให้กระทำได้โดยอาศัยอำนาจตามบทบัญญัติแห่งกฎหมาย รัฐมนตรีว่าการกระทรวงอุตสาหกรรมจึงได้ออกประกาศไว้ ดังต่อไปนี้

ข้อ ๑ ในประกาศนี้

“เสียงรบกวน” หมายความว่า ระดับเสียงที่ตรวจวัดนอกบริเวณโรงงาน ที่เกิดจากการประกอบกิจการโรงงาน ขณะมีการรบกวน ซึ่งมีระดับเสียงสูงกว่าระดับเสียงพื้นฐาน และมีระดับการรบกวนเกินกว่าค่าที่กำหนดไว้ในประกาศนี้

“ระดับเสียงพื้นฐาน” หมายความว่า ระดับเสียงที่ตรวจวัดในสิ่งแวดล้อมเดิม ขณะยังไม่มีเสียงรบกวนจากการประกอบกิจการโรงงานเป็นระดับเสียงเปอร์เซ็นต์ไทล์ที่ ๕๐ (Percentile Level 90, L_{90})

“ระดับเสียงเปอร์เซ็นต์ไทล์ที่ ๕๐ (L_{90})” หมายความว่า ระดับเสียงที่ร้อยละ ๕๐ ของเวลาที่ตรวจวัดจะมีระดับเสียงเกินระดับนี้

“ระดับเสียงขณะมีการรบกวน” หมายความว่า ระดับเสียงที่ตรวจวัดหรือคำนวณจากการประกอบกิจการโรงงานขณะเกิดเสียงรบกวน

“ระดับการรบกวน” หมายความว่า ระดับความแตกต่างของระดับเสียงขณะมีการรบกวนกับระดับเสียงพื้นฐาน

“ระดับเสียงเฉลี่ย ๒๔ ชั่วโมง” หมายความว่า ระดับเสียงคงที่นอกบริเวณโรงงานที่มีพลังงานเทียบเท่าระดับเสียงที่เกิดขึ้นจริง ซึ่งมีระดับเสียงเปลี่ยนแปลงตามเวลาในช่วง ๒๔ ชั่วโมง (24 hours A-weighted Equivalent Continuous Sound Level) ซึ่งเรียกโดยย่อว่า Leq 24 hr โดยมีหน่วยเป็นเดซิเบลเอ หรือ dB(A)

“ระดับเสียงสูงสุด” หมายความว่า ระดับเสียงสูงสุดนอกบริเวณโรงงาน ที่เกิดขึ้นในขณะใดขณะหนึ่ง ระหว่างการตรวจวัดระดับเสียง โดยมีหน่วยเป็นเดซิเบลเอ หรือ dB(A)

“มาตรฐานระดับเสียง” หมายความว่า เครื่องวัดระดับเสียงตามมาตรฐาน IEC 60804 หรือ IEC 61672 ของคณะกรรมการระหว่างประเทศว่าด้วยเทคนิคไฟฟ้า (International Electrotechnical Commission , IEC)

ข้อ ๒ ค่าระดับการรบกวน ที่เกิดจากการประกอบกิจการโรงงาน ไม่เกิน ๑๐ เดซิเบลเอ

ข้อ ๓ ค่าระดับเสียงเฉลี่ย ๒๔ ชั่วโมง ที่เกิดจากการประกอบกิจการโรงงาน ไม่เกิน ๗๐ เดซิเบลเอ

ข้อ ๔ ค่าระดับเสียงสูงสุด ที่เกิดจากการประกอบกิจการโรงงาน ไม่เกิน ๑๑๕ เดซิเบลเอ

ข้อ ๕ วิธีการตรวจวัดระดับเสียงการรบกวน ระดับเสียงเฉลี่ย ๒๔ ชั่วโมง และระดับเสียงสูงสุด ที่เกิดจากการประกอบกิจการโรงงาน ให้เป็นไปตามที่กรมโรงงานอุตสาหกรรมกำหนด

ทั้งนี้ ให้ใช้บังคับตั้งแต่วันถัดจากวันประกาศในราชกิจจานุเบกษาเป็นต้นไป

ประกาศ ณ วันที่ ๒๗ ธันวาคม พ.ศ. ๒๕๔๘

สุริยะ จิรุงเรืองกิจ

รัฐมนตรีว่าการกระทรวงอุตสาหกรรม

ประกาศกระทรวงทรัพยากรธรรมชาติและสิ่งแวดล้อม
เรื่อง กำหนดมาตรฐานควบคุมการระบายน้ำทิ้งจากโรงงานอุตสาหกรรม นิคมอุตสาหกรรม
และเขตประกอบการอุตสาหกรรม

โดยที่เป็นการสมควรปรับปรุงการกำหนดมาตรฐานควบคุมการระบายน้ำทิ้งจากโรงงานอุตสาหกรรม นิคมอุตสาหกรรม และเขตประกอบการอุตสาหกรรม ให้มีความเหมาะสมยิ่งขึ้น

อาศัยอำนาจตามความในมาตรา ๕๕ แห่งพระราชบัญญัติส่งเสริมและรักษาคุณภาพสิ่งแวดล้อมแห่งชาติ พ.ศ. ๒๕๓๕ รัฐมนตรีว่าการกระทรวงทรัพยากรธรรมชาติและสิ่งแวดล้อม โดยคำแนะนำของคณะกรรมการควบคุมมลพิษ และโดยความเห็นชอบของคณะกรรมการสิ่งแวดล้อมแห่งชาติ จึงออกประกาศไว้ ดังต่อไปนี้

ข้อ ๑ ให้ยกเลิกประกาศกระทรวงวิทยาศาสตร์ เทคโนโลยีและสิ่งแวดล้อม ฉบับที่ ๓ (พ.ศ. ๒๕๓๙) เรื่อง กำหนดมาตรฐานควบคุมการระบายน้ำทิ้งจากแหล่งกำเนิดประเภทโรงงานอุตสาหกรรม และนิคมอุตสาหกรรม ลงวันที่ ๓ มกราคม พ.ศ. ๒๕๓๙

ข้อ ๒ ให้ประกาศคณะกรรมการควบคุมมลพิษ เรื่อง กำหนดประเภทของโรงงานอุตสาหกรรม ที่อนุญาตให้ระบายน้ำทิ้งให้มีค่ามาตรฐานแตกต่างจากค่ามาตรฐานควบคุมการระบายน้ำทิ้งที่กำหนดไว้ในประกาศกระทรวงวิทยาศาสตร์ เทคโนโลยีและสิ่งแวดล้อม ฉบับที่ ๓ (พ.ศ. ๒๕๓๙) เรื่อง กำหนดมาตรฐานควบคุมการระบายน้ำทิ้งจากแหล่งกำเนิดประเภทโรงงานอุตสาหกรรมและนิคมอุตสาหกรรม ลงวันที่ ๒๐ สิงหาคม พ.ศ. ๒๕๓๙ ยังคงมีผลใช้บังคับต่อไปจนกว่าจะมีการออกประกาศกำหนดมาตรฐานควบคุมการระบายน้ำทิ้งจากโรงงานอุตสาหกรรม นิคมอุตสาหกรรม และเขตประกอบการอุตสาหกรรม เฉพาะประเภทฉบับใหม่

ข้อ ๓ ในประกาศนี้

“โรงงานอุตสาหกรรม” หมายความว่า โรงงาน ตามกฎหมายว่าด้วยโรงงาน

“นิคมอุตสาหกรรม” หมายความว่า นิคมอุตสาหกรรม ตามกฎหมายว่าด้วยการนิคมอุตสาหกรรม

“เขตประกอบการอุตสาหกรรม” หมายความว่า เขตประกอบการอุตสาหกรรม ตามกฎหมายว่าด้วยโรงงาน หรือพื้นที่จัดสรรเพื่อการอุตสาหกรรมที่มีการจัดการระบายน้ำทิ้งลงสู่แหล่งน้ำสาธารณะ หรือออกสู่สิ่งแวดล้อมร่วมกัน

“น้ำทิ้ง” หมายความว่า น้ำที่เกิดจากการประกอบกิจการ น้ำจากการใช้น้ำของคนงาน หรือน้ำจากกิจกรรมอื่นในโรงงานอุตสาหกรรม นิคมอุตสาหกรรม หรือเขตประกอบการอุตสาหกรรมที่จะระบายลงสู่แหล่งน้ำสาธารณะหรือออกสู่สิ่งแวดล้อม

ข้อ ๔ กำหนดมาตรฐานควบคุมการระบายน้ำทิ้งจากโรงงานอุตสาหกรรม นิคมอุตสาหกรรม และเขตประกอบการอุตสาหกรรมไว้ ดังต่อไปนี้

๔.๑ ความเป็นกรดและด่าง (pH) ตั้งแต่ ๕.๕ ถึง ๙.๐

- ๔.๒ อุณหภูมิ (Temperature) ไม่เกิน ๔๐ องศาเซลเซียส
- ๔.๓ สี (Color) ไม่เกิน ๓๐๐ เอทีเอ็มไอ
- ๔.๔ ของแข็งละลายน้ำทั้งหมด (Total Dissolved Solids หรือ TDS) มีค่าดังนี้
 (๑) กรณีระบายลงแหล่งน้ำ ต้องไม่เกิน ๓,๐๐๐ มิลลิกรัมต่อลิตร
 (๒) กรณีระบายลงแหล่งน้ำที่มีค่าของแข็งละลายน้ำทั้งหมดเกินกว่า ๓,๐๐๐ มิลลิกรัมต่อลิตร ค่าของแข็งละลายน้ำทั้งหมดในน้ำทิ้งที่จะระบายได้ต้องมีค่าเกินกว่าค่าของแข็งละลายน้ำทั้งหมดที่มีอยู่ในแหล่งน้ำนั้นไม่เกิน ๕,๐๐๐ มิลลิกรัมต่อลิตร
- ๔.๕ ของแข็งแขวนลอยทั้งหมด (Total Suspended Solids) ไม่เกิน ๕๐ มิลลิกรัมต่อลิตร
- ๔.๖ บีโอดี (Biochemical Oxygen Demand) ไม่เกิน ๒๐ มิลลิกรัมต่อลิตร
- ๔.๗ ซีโอดี (Chemical Oxygen Demand) ไม่เกิน ๑๒๐ มิลลิกรัมต่อลิตร
- ๔.๘ ซัลไฟด์ (Sulfide) ไม่เกิน ๑ มิลลิกรัมต่อลิตร
- ๔.๙ ไซยาไนด์ (Cyanides HCN) ไม่เกิน ๐.๒ มิลลิกรัมต่อลิตร
- ๔.๑๐ น้ำมันและไขมัน (Fat Oil and Grease) ไม่เกิน ๕ มิลลิกรัมต่อลิตร
- ๔.๑๑ ฟอรัมาลดีไฮด์ (Formaldehyde) ไม่เกิน ๑ มิลลิกรัมต่อลิตร
- ๔.๑๒ สารประกอบฟีนอล (Phenols) ไม่เกิน ๑ มิลลิกรัมต่อลิตร
- ๔.๑๓ คลอรีนอิสระ (Free Chlorine) ไม่เกิน ๑ มิลลิกรัมต่อลิตร
- ๔.๑๔ สารฆ่าศัตรูพืชและสัตว์ (Pesticide) ต้องตรวจไม่พบ
- ๔.๑๕ ทีเคเอ็น (Total Kjeldahl Nitrogen) ไม่เกิน ๑๐๐ มิลลิกรัมต่อลิตร
- ๔.๑๖ โลหะหนัก มีค่าดังนี้
 (๑) สังกะสี (Zn) ไม่เกิน ๕.๐ มิลลิกรัมต่อลิตร
 (๒) โครเมียมเฮกซะวาเลนต์ (Hexavalent Chromium) ไม่เกิน ๐.๒๕ มิลลิกรัมต่อลิตร
 (๓) โครเมียมไตรวาเลนต์ (Trivalent Chromium) ไม่เกิน ๐.๗๕ มิลลิกรัมต่อลิตร
 (๔) สารหนู (As) ไม่เกิน ๐.๒๕ มิลลิกรัมต่อลิตร
 (๕) ทองแดง (Cu) ไม่เกิน ๒.๐ มิลลิกรัมต่อลิตร
 (๖)ปรอท (Hg) ไม่เกิน ๐.๐๐๕ มิลลิกรัมต่อลิตร
 (๗) แคดเมียม (Cd) ไม่เกิน ๐.๐๓ มิลลิกรัมต่อลิตร
 (๘) แบเรียม (Ba) ไม่เกิน ๑.๐ มิลลิกรัมต่อลิตร
 (๙) ซีลีเนียม (Se) ไม่เกิน ๐.๐๒ มิลลิกรัมต่อลิตร
 (๑๐) ตะกั่ว (Pb) ไม่เกิน ๐.๒ มิลลิกรัมต่อลิตร
 (๑๑) นิกเกิล (Ni) ไม่เกิน ๑.๐ มิลลิกรัมต่อลิตร
 (๑๒) แมงกานีส (Mn) ไม่เกิน ๕.๐ มิลลิกรัมต่อลิตร

ข้อ ๕ การตรวจสอบค่ามาตรฐานน้ำทิ้งจากโรงงานอุตสาหกรรม นิคมอุตสาหกรรม และเขตประกอบการอุตสาหกรรม ตามข้อ ๔ ให้ใช้วิธีดังต่อไปนี้

๕.๑ ความเป็นกรดและด่าง ให้ใช้เครื่องวัดความเป็นกรดและด่างของน้ำ (pH Meter) ที่มีความละเอียดไม่ต่ำกว่า ๐.๑ หน่วย

๕.๒ อุณหภูมิ ให้ใช้เครื่องวัดอุณหภูมิวัดขณะทำการเก็บตัวอย่าง

๕.๓ สี ให้ใช้วิธีเอตีเอ็มไอ (ADMI Method)

๕.๔ ของแข็งละลายน้ำทั้งหมด ให้ใช้วิธีระเหยตัวอย่างที่กรองผ่านกระดาษกรองใยแก้ว (Glass Fiber Filter Disk) และอบแห้งที่อุณหภูมิ ๑๘๐ องศาเซลเซียส เป็นเวลาอย่างน้อย ๑ ชั่วโมง

๕.๕ ของแข็งแขวนลอยทั้งหมด ให้ใช้วิธีกรองผ่านกระดาษกรองใยแก้ว (Glass Fiber Filter Disk) และอบแห้งที่อุณหภูมิ ๑๐๓ - ๑๐๕ องศาเซลเซียส เป็นเวลาอย่างน้อย ๑ ชั่วโมง

๕.๖ บีโอดี ให้ใช้วิธีบ่มตัวอย่างที่อุณหภูมิ ๒๐ องศาเซลเซียส เป็นเวลา ๕ วันติดต่อกัน และหาค่าออกซิเจนละลายด้วยวิธีไฮโดรไมดิฟิเคชัน (Azide Modification) หรือวิธีเมมเบรนอิเล็กโทรด (Membrane Electrode)

๕.๗ ซีโอดี ให้ใช้วิธีย่อยสลายโดยใช้โพแทสเซียมไดโครเมต (Potassium Dichromate)

๕.๘ ชัลไฟด์ ให้ใช้วิธีไอโอดิเมตริก (Iodometric Method) หรือวิธีเมทิลีนบลู (Methylene Blue Method)

๕.๙ ไชยานินด์ ให้ใช้การกลั่น (Distillation) และตรวจวัดด้วยวิธีเทียบสี (Colorimetric Method) หรือวิธี Flow Injection Analysis

๕.๑๐ น้ำมันและไขมัน ให้ใช้วิธีสกัดด้วยเทคนิค Liquid - Liquid Extraction หรือ Soxhlet Extraction ด้วยตัวทำละลายแล้วแยกหาน้ำหนักของน้ำมันและไขมัน

๕.๑๑ ฟอรัมาลดีไฮด์ ให้ใช้วิธีเทียบสี (Colorimetric Method)

๕.๑๒ สารประกอบฟีนอล ให้ใช้การกลั่น (Distillation) และตรวจวัดด้วยวิธีเทียบสี (Colorimetric Method)

๕.๑๓ คลอรีนอิสระ ให้ใช้วิธีไทเตรท (Titrimetric Method) หรือวิธีเทียบสี (Colorimetric Method)

๕.๑๔ สารฆ่าศัตรูพืชและสัตว์ ให้ใช้วิธีแก๊สโครมาโตกราฟี (Gas-Chromatographic Method)

๕.๑๕ ทีเคเอ็น ให้ใช้วิธีเจลดาล์ (Kjeldahl)

๕.๑๖ โลหะหนัก

(๑) สังกะสี ทองแดง แคดเมียม แบรียม ตะกั่ว นิกเกิล และแมงกานีส ให้ใช้วิธีย่อยสลายตัวอย่างด้วยกรด (Acid digestion) และวัดหาปริมาณโลหะด้วยวิธีอะตอมิกแอบซอร์พชันสเปกโตรเมตรี (Atomic Absorption Spectrometry : AAS) หรือวิธีอินดักทีฟพลาสมา (Inductively Coupled Plasma)

(๒) โครเมียม

(ก) โครเมียมทั้งหมด ให้ใช้วิธีย่อยสลายตัวอย่างด้วยกรด (Acid digestion) และวัดหาปริมาณโลหะด้วยวิธีอะตอมมิคแอบซอร์พชันสเปกโตรเมตตรี (Atomic Absorption Spectrometry: AAS) หรือวิธีอินดักทีฟพลาสมา (Inductively Coupled Plasma)

(ข) โครเมียมเฮกซะวาเลนต์ ให้ใช้วิธีเทียบสี (Colorimetric Method) หรือวิธีสกัดและตรวจวัดด้วยวิธีอะตอมมิคแอบซอร์พชันสเปกโตรเมตตรี (Atomic Absorption Spectrometry: AAS) หรือวิธีสกัดและตรวจวัดด้วยวิธีอินดักทีฟพลาสมา (Inductively Coupled Plasma)

(ค) โครเมียมไตรวาเลนต์ ให้ใช้วิธีคำนวณจากค่าส่วนต่างของโครเมียมทั้งหมดกับโครเมียมเฮกซะวาเลนต์

(๓) สารหนูและซีลีเนียม ให้ใช้วิธีอะตอมมิคแอบซอร์พชันสเปกโตรโฟโตเมตตรี (Atomic Absorption Spectrophotometry) ชนิดไฮไดรด์เจเนอเรชัน (Hydride Generation) หรือวิธีอินดักทีฟพลาสมา (Inductively Coupled Plasma)

(๔) พรอท ให้ใช้วิธีโคลด์เวปเปอร์อะตอมมิคแอบซอร์พชันสเปกโตรเมตตรี (Cold Vapor Atomic Absorption Spectrometry) หรือวิธีโคลด์เวปเปอร์อะตอมมิคฟลูออเรสเซนซ์สเปกโตรเมตตรี (Cold Vapor Atomic Fluorescence Spectrometry) หรือวิธีอินดักทีฟพลาสมา (Inductively Coupled Plasma)

ข้อ ๖ การตรวจสอบค่ามาตรฐานน้ำทิ้งจากโรงงานอุตสาหกรรม นิคมอุตสาหกรรม และเขตประกอบการอุตสาหกรรม ตามข้อ ๕ ให้เป็นไปตามคู่มือวิเคราะห์น้ำและน้ำเสียของสมาคมวิศวกรรมสิ่งแวดล้อมแห่งประเทศไทย หรือ Standard Methods for the Examination of Water and Wastewater ซึ่ง American Public Health Association, American Water Work Association และ Water Environment Federation ของประเทศสหรัฐอเมริกากำหนด หรือตามที่คณะกรรมการควบคุมมลพิษประกาศในราชกิจจานุเบกษา

ข้อ ๗ การเก็บตัวอย่างน้ำทิ้งเพื่อการตรวจสอบมาตรฐานควบคุมการระบายน้ำทิ้งจากโรงงานอุตสาหกรรม นิคมอุตสาหกรรม และเขตประกอบการอุตสาหกรรม ตามข้อ ๔ ให้เป็นดังต่อไปนี้

๗.๑ จุดเก็บตัวอย่าง ให้เก็บในจุดระบายทิ้งลงสู่แหล่งน้ำสาธารณะหรือออกสู่สิ่งแวดล้อมหรือจุดอื่นที่สามารถใช้เป็นตัวแทนของน้ำทิ้งที่ระบายออกจากโรงงานอุตสาหกรรม นิคมอุตสาหกรรม และเขตประกอบการอุตสาหกรรม ในกรณีมีการระบายทิ้งหลายจุดให้เก็บทุกจุด

๗.๒ วิธีการเก็บตัวอย่างน้ำทิ้ง ณ จุดเก็บตัวอย่างตาม ๗.๑ ให้เก็บแบบจ้วง (Grab Sample)

ข้อ ๘ ประกาศนี้ไม่ใช่บังคับกับแหล่งกำเนิดมลพิษที่มีการกำหนดมาตรฐานควบคุมการระบายน้ำทิ้งตามกฎหมายว่าด้วยการส่งเสริมและรักษาคุณภาพสิ่งแวดล้อมแห่งชาติไว้เป็นการเฉพาะ

ข้อ ๙ ประกาศนี้ให้ใช้บังคับเมื่อพ้นกำหนดหนึ่งปีนับจากแต่วันประกาศในราชกิจจานุเบกษาเป็นต้นไป

ประกาศ ณ วันที่ ๒๙ มีนาคม พ.ศ. ๒๕๕๙

พลเอก สุรศักดิ์ กาญจนรัตน์

รัฐมนตรีว่าการกระทรวงทรัพยากรธรรมชาติและสิ่งแวดล้อม

ประกาศคณะกรรมการสิ่งแวดล้อมแห่งชาติ

เรื่อง กำหนดมาตรฐานคุณภาพน้ำทะเล

โดยที่เป็นการสมควรปรับปรุงการกำหนดมาตรฐานคุณภาพน้ำทะเล ให้เหมาะสมกับการส่งเสริมและรักษาคุณภาพสิ่งแวดล้อม ด้วยการกำหนดประเภทการใช้ประโยชน์ของคุณภาพน้ำทะเลให้มีความชัดเจน เพื่อให้เป็นประโยชน์สำหรับการเฝ้าระวัง ติดตามตรวจสอบคุณภาพของน้ำทะเล และเพื่อเป็นเกณฑ์ทั่วไปสำหรับการส่งเสริมและรักษาคุณภาพสิ่งแวดล้อมตามพระราชบัญญัติส่งเสริมและรักษาคุณภาพสิ่งแวดล้อมแห่งชาติ พ.ศ. ๒๕๓๕

อาศัยอำนาจตามความในมาตรา ๓๒ (๒) และมาตรา ๓๔ แห่งพระราชบัญญัติส่งเสริมและรักษาคุณภาพสิ่งแวดล้อมแห่งชาติ พ.ศ. ๒๕๓๕ และคำสั่งสำนักนายกรัฐมนตรี ที่ ๒๓๙/๒๕๖๓ ลงวันที่ ๑๓ สิงหาคม พ.ศ. ๒๕๖๓ เรื่อง มอบหมายและมอบอำนาจให้รองนายกรัฐมนตรี และรัฐมนตรีประจำสำนักนายกรัฐมนตรีปฏิบัติหน้าที่ประธานกรรมการในคณะกรรมการต่าง ๆ ตามกฎหมายและระเบียบสำนักนายกรัฐมนตรี และมติคณะกรรมการสิ่งแวดล้อมแห่งชาติ ในการประชุมครั้งที่ ๓/๒๕๖๔ เมื่อวันที่ ๒๑ มิถุนายน พ.ศ. ๒๕๖๔ จึงออกประกาศไว้ ดังต่อไปนี้

ข้อ ๑ ให้ยกเลิกประกาศคณะกรรมการสิ่งแวดล้อมแห่งชาติ เรื่อง กำหนดมาตรฐานคุณภาพน้ำทะเล ลงวันที่ ๑๓ ตุลาคม พ.ศ. ๒๕๖๐

ข้อ ๒ ในประกาศนี้

“น้ำทะเล” หมายความว่า น้ำทั้งหมดในเขตน่านน้ำไทย แต่ไม่รวมถึง น้ำในแหล่งน้ำผิวดินตามประกาศคณะกรรมการสิ่งแวดล้อมแห่งชาติ เรื่อง กำหนดมาตรฐานคุณภาพน้ำในแหล่งน้ำผิวดิน

“น่านน้ำไทย” หมายความว่า บรรดาน่านน้ำที่อยู่ภายใต้อำนาจอธิปไตยของประเทศไทยตามกฎหมายว่าด้วยการเดินเรือในน่านน้ำไทย

“ค่าความโปร่งใสต่ำสุด” หมายความว่า ค่าความโปร่งใสต่ำสุดที่ตรวจวัดได้ของตัวอย่างน้ำทะเลที่เก็บจากสถานีเก็บตัวอย่างน้ำทะเลเดียวกันย้อนหลัง ๑ ปี ในช่วงเวลาน้ำขึ้น น้ำลง และฤดูกาลเดียวกัน

“ค่าความเค็มต่ำสุด” หมายความว่า ค่าความเค็มต่ำสุดที่ตรวจวัดได้ของตัวอย่างน้ำทะเลที่เก็บจากสถานีเก็บตัวอย่างน้ำทะเลเดียวกันย้อนหลัง ๑ ปี ในช่วงเวลาน้ำขึ้น น้ำลง และฤดูกาลเดียวกัน

“เขตกันชน” หมายความว่า เขตรอยต่อระหว่างประเภทการใช้ประโยชน์คุณภาพน้ำทะเล โดยเขตกันชนมีพื้นที่นับตั้งแต่แนวแบ่งเขตคุณภาพน้ำทะเลด้านที่มีคุณภาพน้ำทะเลต่ำกว่าออกไปเป็นระยะ ๕๐๐ เมตร ติดต่อกันเป็นเส้นขนาน

หมวด ๑

ประเภทและมาตรฐานคุณภาพน้ำทะเลในเขตน่านน้ำไทย

ข้อ ๓ ให้แบ่งคุณภาพน้ำทะเลในเขตน่านน้ำไทยออกเป็น ๖ ประเภท ดังต่อไปนี้

๓.๑ คุณภาพน้ำทะเลเพื่อการอนุรักษ์ทรัพยากรธรรมชาติ ได้แก่ แหล่งน้ำทะเลที่มีได้จัดไว้เพื่อการใช้ประโยชน์อย่างใดอย่างหนึ่งโดยเฉพาะตามประกาศนี้

๓.๒ คุณภาพน้ำทะเลเพื่อการอนุรักษ์แหล่งปะการัง ได้แก่ แหล่งน้ำทะเลที่มีปะการัง โดยมีขอบเขตครอบคลุมพื้นที่ในรัศมีแนวราบกับผิวน้ำ นับจากเส้นตรงที่ลากตั้งฉากกับเส้นที่เชื่อมจุดนอกสุดของแนวปะการังออกไปเป็นระยะ ๑,๐๐๐ เมตร

๓.๓ คุณภาพน้ำทะเลเพื่อการเพาะเลี้ยงสัตว์น้ำ ได้แก่ แหล่งน้ำทะเลซึ่งมีประกาศกำหนดให้เป็นพื้นที่เพาะเลี้ยงสัตว์น้ำตามกฎหมายว่าด้วยการประมง

๓.๔ คุณภาพน้ำทะเลเพื่อการนันทนาการ ได้แก่ แหล่งน้ำทะเลซึ่งมีประกาศขององค์กรปกครองส่วนท้องถิ่นกำหนดให้เป็นเขตเพื่อการว่ายน้ำหรือใช้ประโยชน์เพื่อการนันทนาการทางน้ำหรือตามประกาศกรมควบคุมมลพิษ เรื่อง กำหนดเขตคุณภาพน้ำทะเลเพื่อการนันทนาการ

๓.๕ คุณภาพน้ำทะเลเพื่อการอุตสาหกรรมและท่าเรือ ได้แก่

(๑) แหล่งน้ำทะเลที่อยู่ประชิดกับเขตนิคมอุตสาหกรรมตามกฎหมายว่าด้วยการนิคมอุตสาหกรรมแห่งประเทศไทย เขตประกอบการอุตสาหกรรมตามกฎหมายว่าด้วยโรงงาน โดยมีขอบเขตนับตั้งแต่แนวน้ำขึ้นสูงสุดจนถึงแนวน้ำลงต่ำสุดออกไปจนถึงระยะ ๑,๐๐๐ เมตรตามแนวราบกับผิวน้ำ

(๒) แหล่งน้ำทะเลในเขตท่าเรือ เขตจอดเรือตามกฎหมายว่าด้วยการเดินเรือในน่านน้ำไทย

(๓) แหล่งน้ำทะเลที่อยู่ประชิดท่าเทียบเรือ ที่รับเรือขนาดตั้งแต่ ๕๐๐ ตันกรอสขึ้นไป หรือความยาวหน้าท่า ตั้งแต่ ๑๐๐ เมตรขึ้นไป หรือมีพื้นที่ท่าเทียบเรือรวม ตั้งแต่ ๑,๐๐๐ ตารางเมตรขึ้นไป โดยมีขอบเขตนับตั้งแต่แนวประชิดท่าเทียบเรือออกไปเป็นระยะ ๑,๐๐๐ เมตร ตามแนวราบกับผิวน้ำ

๓.๖ คุณภาพน้ำทะเลสำหรับเขตชุมชน ได้แก่ แหล่งน้ำทะเลที่อยู่ประชิดกับชุมชนที่มีประกาศกำหนดให้เป็นเทศบาล ตามกฎหมายว่าด้วยเทศบาล เมืองพัทยา หรือกรุงเทพมหานคร โดยมีขอบเขตนับตั้งแต่แนวน้ำขึ้นสูงสุดจนถึงแนวน้ำลงต่ำสุดออกไปจนถึงระยะ ๑,๐๐๐ เมตรตามแนวราบกับผิวน้ำ

ข้อ ๔ คุณภาพน้ำทะเลตามข้อ ๓.๑ ต้องมีมาตรฐาน ดังต่อไปนี้

๔.๑ ไม่มีวัตถุที่นํารังเกียจลอยอยู่บนผิวน้ำ

๔.๒ ไม่มีน้ำมันหรือไขมันที่สามารถมองเห็นได้ด้วยตาเปล่าลอยอยู่บนผิวน้ำ

๔.๓ สีของน้ำทะเลอยู่ใน Scale ของสารละลาย Forel - Ule ซึ่งมีค่าตั้งแต่ ๑ - ๒๒

๔.๔ กลิ่นต้องไม่เป็นที่น่ารังเกียจ คือ ไม่มีกลิ่นที่ก่อให้เกิดความเดือดร้อนรำคาญ เช่น กลิ่นน้ำมัน กลิ่นก๊าซไข่เน่า กลิ่นสารเคมี กลิ่นขยะ กลิ่นเน่า เป็นต้น โดยความเห็นของคณะผู้ตรวจวัดต้องเป็นเอกฉันท์

๔.๕ อุณหภูมิ (Temperature) เปลี่ยนแปลงเพิ่มขึ้นไม่เกิน ๑ องศาเซลเซียส จากสภาพธรรมชาติ

๔.๖ ความเป็นกรดและด่าง (pH) มีค่าระหว่าง ๗.๐ - ๘.๕

๔.๗ ความโปร่งใส (Transparency) มีค่าลดลงจากสภาพธรรมชาติไม่เกินร้อยละ ๑๐ จากค่าความโปร่งใสต่ำสุด

๔.๘ สารแขวนลอย (Suspended Solids) มีค่าเปลี่ยนแปลงเพิ่มขึ้นไม่เกินผลรวมของค่าเฉลี่ย ๑ วัน หรือ ๑ เดือน หรือ ๑ ปี บวกกับค่าเบี่ยงเบนมาตรฐานของค่าเฉลี่ยนั้น ๆ โดยค่าเฉลี่ย ๑ วัน ให้วัดทุกชั่วโมง หรืออย่างน้อย ๕ ครั้ง ที่ช่วงเวลาเท่า ๆ กัน ค่าเฉลี่ย ๑ เดือน ให้วัดทุกวันหรืออย่างน้อย ๔ ครั้ง ที่ช่วงเวลาเท่า ๆ กัน ใน ๑ เดือน ณ เวลาเดียวกัน และค่าเฉลี่ย ๑ ปี ให้วัดทุกเดือน ณ วันที่และเวลาเดียวกัน

๔.๙ ความเค็ม (Salinity) มีค่าเปลี่ยนแปลงไม่เกินร้อยละ ๑๐ ของค่าความเค็มต่ำสุด

๔.๑๐ ปิโตรเลียมไฮโดรคาร์บอน (Petroleum Hydrocarbon) มีค่าไม่เกิน ๐.๕ ไมโครกรัมต่อลิตร

๔.๑๑ ออกซิเจนละลาย (Dissolved Oxygen) มีค่าไม่น้อยกว่า ๔ มิลลิกรัมต่อลิตร

๔.๑๒ แบคทีเรียกลุ่มโคลิฟอร์มทั้งหมด (Total Coliform Bacteria) มีค่าไม่เกิน ๑,๐๐๐ เอ็มพีเอ็นต่อ ๑๐๐ มิลลิลิตร

๔.๑๓ แบคทีเรียกลุ่มฟีคอลโคลิฟอร์ม (Fecal Coliform Bacteria) มีค่าไม่เกิน ๗๐ ซีเอฟยูต่อ ๑๐๐ มิลลิลิตร

๔.๑๔ ไนเตรท - ไนโตรเจน (Nitrate - Nitrogen) มีค่าไม่เกิน ๒๐ ไมโครกรัม - ไนโตรเจนต่อลิตร

๔.๑๕ ฟอสเฟต - ฟอสฟอรัส (Phosphate - Phosphorus) มีค่าไม่เกิน ๑๕ ไมโครกรัม - ฟอสฟอรัสต่อลิตร

๔.๑๖ แอมโมเนียรวม (Total Ammonia) มีค่าไม่เกิน ๑๐๐ ไมโครกรัม - ไนโตรเจนต่อลิตร

๔.๑๗ปรอทรวม (Total Mercury) มีค่าไม่เกิน ๐.๑ ไมโครกรัมต่อลิตร

๔.๑๘ แคดเมียม (Cadmium) มีค่าไม่เกิน ๕ ไมโครกรัมต่อลิตร

๔.๑๙ โครเมียมรวม (Total Chromium) มีค่าไม่เกิน ๑๐๐ ไมโครกรัมต่อลิตร

๔.๒๐ โครเมียมเฮกซะวาเลนต์ (Chromium Hexavalent) มีค่าไม่เกิน ๕๐ ไมโครกรัมต่อลิตร

๔.๒๑ ตะกั่ว (Lead) มีค่าไม่เกิน ๘.๕ ไมโครกรัมต่อลิตร

๔.๒๒ ทองแดง (Copper) มีค่าไม่เกิน ๘ ไมโครกรัมต่อลิตร

- ๔.๒๓ แมงกานีส (Manganese) มีค่าไม่เกิน ๑๐๐ ไมโครกรัมต่อลิตร
- ๔.๒๔ สังกะสี (Zinc) มีค่าไม่เกิน ๕๐ ไมโครกรัมต่อลิตร
- ๔.๒๕ เหล็ก (Iron) มีค่าไม่เกิน ๓๐๐ ไมโครกรัมต่อลิตร
- ๔.๒๖ ฟลูออไรด์ (Fluoride) มีค่าไม่เกิน ๑ มิลลิกรัมต่อลิตร
- ๔.๒๗ ฟีนอล (Phenol) มีค่าไม่เกิน ๐.๐๓ มิลลิกรัมต่อลิตร
- ๔.๒๘ ซัลไฟด์ (Sulfide) มีค่าไม่เกิน ๑๐ ไมโครกรัมต่อลิตร
- ๔.๒๙ ไซยาไนด์ (Cyanide) มีค่าไม่เกิน ๗ ไมโครกรัมต่อลิตร
- ๔.๓๐ พีซีบี (PCBs, Polychlorinated Biphenyl) ต้องตรวจไม่พบ
- ๔.๓๑ สารหนู (Arsenic) มีค่าไม่เกิน ๑๐ ไมโครกรัมต่อลิตร
- ๔.๓๒ กัมมันตภาพรังสี (Radioactivity) มีค่ากัมมันตภาพรังสีรวมแอลฟา (Alpha) ไม่เกิน ๐.๑ เบคเคอเรลต่อลิตร ค่ากัมมันตภาพรังสีรวมเบตา (Beta) ที่ไม่รวมรังสีจากโปตัสเซียม - ๔๐ มีค่าไม่เกิน ๑.๐ เบคเคอเรลต่อลิตร
- ๔.๓๓ สารประกอบดีบุกอินทรีย์ชนิดไตรบิวทิล (Tributyltin) มีค่าไม่เกิน ๑๐ นาโนกรัมต่อลิตร
- ๔.๓๔ สารเคมีที่ใช้ในการป้องกันกำจัดศัตรูพืชและสัตว์ชนิดที่มีคลอรีน ได้แก่
- (๑) อัลดริน (Aldrin) มีค่าไม่เกิน ๑.๓ ไมโครกรัมต่อลิตร
 - (๒) คลอเดน (Chlordane) มีค่าไม่เกิน ๐.๐๐๔ ไมโครกรัมต่อลิตร
 - (๓) ดีดีที (DDT) มีค่าไม่เกิน ๐.๐๐๑ ไมโครกรัมต่อลิตร
 - (๔) ดิลดริน (Dieldrin) มีค่าไม่เกิน ๐.๐๐๑๙ ไมโครกรัมต่อลิตร
 - (๕) เอลดริน (Endrin) มีค่าไม่เกิน ๐.๐๐๒๓ ไมโครกรัมต่อลิตร
 - (๖) เอ็นโดซัลฟาน (Endosulfan) มีค่าไม่เกิน ๐.๐๐๘๗ ไมโครกรัมต่อลิตร
 - (๗) เฮปตาคลอร์ (Heptachlor) มีค่าไม่เกิน ๐.๐๐๓๖ ไมโครกรัมต่อลิตร
 - (๘) ลินเดน (Lindane) มีค่าไม่เกิน ๐.๑๖ ไมโครกรัมต่อลิตร
- ๔.๓๕ สารเคมีที่ใช้ในการป้องกันกำจัดศัตรูพืชและสัตว์ชนิดอื่น ได้แก่
- (๑) อะลาคลอร์ (Alachlor) ต้องตรวจไม่พบ
 - (๒) อะเมทริน (Ametryn) ต้องตรวจไม่พบ
 - (๓) อะทราซีน (Atrazine) ต้องตรวจไม่พบ
 - (๔) คาร์บาริล (Carbaryl) ต้องตรวจไม่พบ
 - (๕) คาร์เบนดาซิม (Carbendazim) ต้องตรวจไม่พบ
 - (๖) คลอไพริฟอส (Chlorpyrifos) ต้องตรวจไม่พบ
 - (๗) ไซเปอร์เมทริน (Cypermethrin) ต้องตรวจไม่พบ
 - (๘) ๒,๔-ดี (2,4-D) ต้องตรวจไม่พบ

- (๙) ไดเอรอน (Diuron) ต้องตรวจไม่พบ
 - (๑๐) ไกลโฟเซท (Glyphosate) ต้องตรวจไม่พบ
 - (๑๑) มาลาไธออน (Malathion) ต้องตรวจไม่พบ
 - (๑๒) แมนโคเซบ (Mancozeb) ต้องตรวจไม่พบ
 - (๑๓) เมทิล พาราไธออน (Methyl Parathion) ต้องตรวจไม่พบ
 - (๑๔) พาราไธออน (Parathion) ต้องตรวจไม่พบ
 - (๑๕) โพรพานิล (Propanil) ต้องตรวจไม่พบ
- ข้อ ๕ คุณภาพน้ำทะเลตามข้อ ๓.๒ ต้องมีมาตรฐานตามข้อ ๔ เว้นแต่
- ๕.๑ อุณหภูมิ (Temperature) ห้ามมีค่าเปลี่ยนแปลงจากสภาพธรรมชาติ
 - ๕.๒ ออกซิเจนละลาย (Dissolved Oxygen) มีค่าไม่น้อยกว่า ๖ มิลลิกรัมต่อลิตร
 - ๕.๓ แบคทีเรียกลุ่มเอ็นเทอโรคอคไค (Enterococci Bacteria) มีค่าไม่เกิน ๓๕ ซีเอฟยูต่อ ๑๐๐ มิลลิลิตร
- ข้อ ๖ คุณภาพน้ำทะเลตามข้อ ๓.๓ ต้องมีมาตรฐานตามข้อ ๔ เว้นแต่
- ๖.๑ ไนเตรท - ไนโตรเจน (Nitrate - Nitrogen) มีค่าไม่เกิน ๖๐ ไมโครกรัม - ไนโตรเจนต่อลิตร
 - ๖.๒ ฟอสเฟต - ฟอสฟอรัส (Phosphate - Phosphorus) มีค่าไม่เกิน ๔๕ ไมโครกรัม - ฟอสฟอรัสต่อลิตร
 - ๖.๓ แอมโมเนียรวม (Total Ammonia) มีค่าไม่เกิน ๗๐๐ ไมโครกรัม - ไนโตรเจนต่อลิตร
- ข้อ ๗ คุณภาพน้ำทะเลตามข้อ ๓.๔ ต้องมีมาตรฐานตามข้อ ๔ เว้นแต่
- ๗.๑ อุณหภูมิ (Temperature) มีค่าเปลี่ยนแปลงเพิ่มขึ้นไม่เกิน ๒ องศาเซลเซียสจากสภาพธรรมชาติ
 - ๗.๒ ปีโตรเลียมไฮโดรคาร์บอน (Petroleum Hydrocarbon) มีค่าไม่เกิน ๑ ไมโครกรัมต่อลิตร
 - ๗.๓ แบคทีเรียกลุ่มฟีคอลโคลิฟอร์ม (Fecal Coliform Bacteria) มีค่าไม่เกิน ๑๐๐ ซีเอฟยูต่อ ๑๐๐ มิลลิลิตร
 - ๗.๔ แบคทีเรียกลุ่มเอ็นเทอโรคอคไค (Enterococci Bacteria) มีค่าไม่เกิน ๓๕ ซีเอฟยูต่อ ๑๐๐ มิลลิลิตร
 - ๗.๕ ไนเตรท - ไนโตรเจน (Nitrate - Nitrogen) มีค่าไม่เกิน ๖๐ ไมโครกรัม - ไนโตรเจนต่อลิตร
 - ๗.๖ แอมโมเนียรวม (Total Ammonia) มีค่าไม่เกิน ๒๐๐ ไมโครกรัม - ไนโตรเจนต่อลิตร

- ข้อ ๘ คุณภาพน้ำทะเลตามข้อ ๓.๕ ต้องมีมาตรฐานตามข้อ ๔ เว้นแต่
- ๘.๑ อุณหภูมิ (Temperature) มีค่าเปลี่ยนแปลงเพิ่มขึ้นไม่เกิน ๒ องศาเซลเซียส จากสภาพธรรมชาติ
 - ๘.๒ ปิโตรเลียมไฮโดรคาร์บอน (Petroleum Hydrocarbon) มีค่าไม่เกิน ๕ ไมโครกรัม ต่อลิตร
 - ๘.๓ แบคทีเรียกลุ่มฟีคอลโคลิฟอร์ม (Fecal Coliform Bacteria) มีค่าไม่เกิน ๑๐๐ ซีเอฟยูต่อ ๑๐๐ มิลลิลิตร
 - ๘.๔ ไนเตรท - ไนโตรเจน (Nitrate - Nitrogen) มีค่าไม่เกิน ๖๐ ไมโครกรัม - ไนโตรเจนต่อลิตร
 - ๘.๕ ฟอสเฟต - ฟอสฟอรัส (Phosphate - Phosphorus) มีค่าไม่เกิน ๔๕ ไมโครกรัม - ฟอสฟอรัสต่อลิตร
 - ๘.๖ แอมโมเนียรวม (Total Ammonia) มีค่าไม่เกิน ๙๕๐ ไมโครกรัม - ไนโตรเจนต่อลิตร
 - ๘.๗ คลอรีนคงเหลือ (Residual Chlorine) มีค่าไม่เกิน ๐.๐๑ มิลลิกรัมต่อลิตร
- ข้อ ๙ คุณภาพน้ำทะเล ตามข้อ ๓.๖ ต้องมีมาตรฐานตามข้อ ๔ เว้นแต่
- ๙.๑ อุณหภูมิ (Temperature) มีค่าเปลี่ยนแปลงเพิ่มขึ้นไม่เกิน ๒ องศาเซลเซียส จากสภาพธรรมชาติ
 - ๙.๒ ปิโตรเลียมไฮโดรคาร์บอน (Petroleum Hydrocarbon) มีค่าไม่เกิน ๕ ไมโครกรัม ต่อลิตร
 - ๙.๓ แบคทีเรียกลุ่มฟีคอลโคลิฟอร์ม (Fecal Coliform Bacteria) มีค่าไม่เกิน ๑๐๐ ซีเอฟยูต่อ ๑๐๐ มิลลิลิตร
 - ๙.๔ ไนเตรท - ไนโตรเจน (Nitrate - Nitrogen) มีค่าไม่เกิน ๖๐ ไมโครกรัม - ไนโตรเจนต่อลิตร
 - ๙.๕ ฟอสเฟต - ฟอสฟอรัส (Phosphate - Phosphorus) มีค่าไม่เกิน ๔๕ ไมโครกรัม - ฟอสฟอรัสต่อลิตร
 - ๙.๖ แอมโมเนียรวม (Total Ammonia) มีค่าไม่เกิน ๙๕๐ ไมโครกรัม - ไนโตรเจนต่อลิตร
 - ๙.๗ คลอรีนคงเหลือ (Residual Chlorine) มีค่าไม่เกิน ๐.๐๑ มิลลิกรัมต่อลิตร
- ข้อ ๑๐ ในกรณีเขตคุณภาพน้ำทะเลเพื่อการอุตสาหกรรมและท่าเรือ หรือคุณภาพน้ำทะเล สำหรับเขตชุมชนทับซ้อนกับเขตคุณภาพน้ำทะเลเพื่อการอนุรักษ์แหล่งปะการัง การเพาะเลี้ยงสัตว์น้ำ หรือการนันทนาการ แล้วแต่กรณี มาตรฐานคุณภาพน้ำทะเลในเขตพื้นที่ทับซ้อนดังกล่าวให้เป็นไปตามค่ามาตรฐานคุณภาพน้ำทะเลประเภทที่มีค่าเข้มงวดมากที่สุด

ข้อ ๑๑ การแบ่งประเภทคุณภาพน้ำทะเลตามข้อ ๓ จะต้องกำหนดเขตกันชน (Buffer Zone) ระหว่างคุณภาพน้ำทะเลแต่ละประเภทไว้ด้วย โดยมาตรฐานคุณภาพน้ำทะเลในเขตกันชน (Buffer Zone) จะต้องมีความไม่เกินกว่าค่าเฉลี่ยระหว่างค่ามาตรฐานคุณภาพน้ำทะเลที่อยู่ติดต่อกัน เว้นแต่

๑๑.๑ การแบ่งประเภทคุณภาพน้ำทะเลประเภทใดประเภทหนึ่ง ไม่ได้กำหนดค่ามาตรฐานค่าใดค่าหนึ่งไว้ ค่ามาตรฐานน้ำทะเลในเขตกันชนจะต้องมีความไม่เกินไปกว่าค่ามาตรฐานคุณภาพน้ำทะเลตามประเภทของคุณภาพน้ำทะเลที่ได้มีการกำหนดไว้

๑๑.๒ การแบ่งประเภทคุณภาพน้ำทะเลใด กำหนดค่ามาตรฐานคุณภาพน้ำทะเลไว้ โดยห้ามเปลี่ยนแปลงไปจากค่าเดิมตามธรรมชาติ ค่ามาตรฐานคุณภาพน้ำทะเลในเขตกันชนต้องมีความไม่เกินครึ่งหนึ่งของค่ามาตรฐานคุณภาพน้ำทะเล ตามประเภทของคุณภาพน้ำทะเลที่มีการกำหนดไว้ เป็นตัวเลข

หมวด ๒

วิธีการเก็บตัวอย่างและตรวจสอบคุณภาพน้ำทะเลในเขตน่านน้ำไทย

ข้อ ๑๒ ให้ทำการเก็บตัวอย่างน้ำทะเล ดังนี้

๑๒.๑ หาก ณ จุดตรวจสอบ มีความลึกน้อยกว่า ๕ เมตร ให้เก็บตัวอย่างน้ำทะเล ที่ความลึก ๑ เมตร และสูงจากท้องน้ำ ๑ เมตร

๑๒.๒ หาก ณ จุดตรวจสอบ มีความลึกอยู่ระหว่าง ๕ - ๒๐ เมตร ให้เก็บ ตัวอย่างน้ำทะเลที่ความลึก ๑ เมตร กึ่งกลางน้ำ และสูงจากท้องน้ำ ๑ เมตร

๑๒.๓ หาก ณ จุดตรวจสอบ มีความลึกอยู่ระหว่าง ๒๐ - ๔๐ เมตร ให้เก็บ ตัวอย่างน้ำทะเลที่ความลึก ๑ เมตร ๑๐ เมตร ๒๐ เมตร ๓๐ เมตร และสูงจากท้องน้ำ ๑ เมตร

๑๒.๔ หาก ณ จุดตรวจสอบ มีความลึกอยู่ระหว่าง ๔๐ - ๑๐๐ เมตร ให้เก็บ ตัวอย่างน้ำทะเลที่ความลึก ๑ เมตร ๒๐ เมตร ๔๐ เมตร ๘๐ เมตร และสูงจากท้องน้ำ ๑ เมตร

๑๒.๕ หาก ณ จุดตรวจสอบ มีความลึกมากกว่า ๑๐๐ เมตร ให้เก็บตัวอย่างน้ำทะเล ที่ความลึก ๑ เมตร ที่ทุก ๆ ความลึก ๕๐ เมตร และสูงจากท้องน้ำ ๑ เมตร

๑๒.๖ หาก ณ จุดตรวจสอบมีความลึกของน้ำน้อยกว่าหรือเท่ากับ ๑ เมตร ให้เก็บตัวอย่างน้ำทะเลที่ระดับกึ่งกลางความลึกของน้ำ เว้นแต่แบคทีเรียกลุ่มโคลิฟอร์มทั้งหมด (Total Coliform Bacteria) แบคทีเรียกลุ่มฟีคอลโคลิฟอร์ม (Fecal Coliform Bacteria) และแบคทีเรีย กลุ่มเอ็นเทอโรคอกไก (Enterococci Bacteria) ให้เก็บตัวอย่างที่ระดับความลึกใต้ผิวน้ำ ๓๐ เซนติเมตร สำหรับวัตถุลอยน้ำ สี ความโปร่งใส น้ำมันและไขมันบนผิวน้ำ ไม่ต้องเก็บตัวอย่าง แต่ให้ตรวจวัด ณ จุดตรวจสอบ

ข้อ ๑๓ ให้เก็บตัวอย่างน้ำทะเลในช่วงเวลาตั้งแต่น้ำลงถึงน้ำลงต่ำสุด เฉพาะในบริเวณที่ได้รับอิทธิพลจากน้ำขึ้นน้ำลง

ข้อ ๑๔ การเก็บตัวอย่างน้ำทะเลและอุปกรณ์ที่ใช้จะต้องเป็นไปตามที่กำหนดในคู่มือการเก็บและวิเคราะห์ตัวอย่างน้ำทะเลของกรมควบคุมมลพิษหรือตามที่กำหนดไว้ใน Standard Method for the Examination of Water and Wastewater (APHA, AWWA and WEF, ฉบับล่าสุด) Method of Seawater Analysis (Grasshoff, 1999) Practical Handbook of Seawater Analysis (Strickland and Parson, 1972) A Manual of Chemical and Biological Methods for Seawater Analysis (Parsons et.al., 1984) Recommended guidelines for measuring organic compounds in Puget Sound water, sediment and tissue samples (Puget Sound Estuary Program, 1997) Prescribed Procedures for Measurement of Radioactivity in Drinking Water (Krieger and Whittaker, 1980) Proceedings of the organotin symposium, Comprehensive method for determination of aquatic butyltin and butylmethyltin species at ultra trace levels using simultaneous hybridization/extraction with GC/FPD detection (Matthias et. Al, 1986 a,b) หรือวิธีการอื่นใดที่คณะกรรมการควบคุมมลพิษประกาศกำหนด และให้มีการดำเนินการเพื่อลดผลการรบกวนจากคลอไรด์ หรือมีการ Pre - concentration ก่อนการวิเคราะห์

ข้อ ๑๕ การตรวจสอบคุณภาพน้ำทะเล ให้ใช้วิธีการดังต่อไปนี้

๑๕.๑ วัตถุลอยน้ำ น้ำมันและไขมันบนผิวน้ำ ให้สังเกตบริเวณผิวน้ำ

๑๕.๒ สี ให้ใช้วิธีสังเกตโดยเทียบกับ Forel-Ule Color Scale

๑๕.๓ กลิ่น ให้ใช้วิธีการดมกลิ่น โดยต้องมีผู้ตรวจวัดไม่น้อยกว่า ๓ คน และเก็บตัวอย่างในขวดแก้ว หรือ TFE - line ๒ ขวดต่อ ๑ จุดเก็บตัวอย่าง ทำการตรวจวัดทันทีเมื่อถึงจุดตรวจวัด โดยความเห็นของคณะผู้ตรวจวัดต้องเป็นเอกฉันท์

๑๕.๔ อุณหภูมิ (Temperature) ให้ใช้ Thermometer หรือ Electrical Sensor Method

๑๕.๕ ความเป็นกรดและด่าง (pH) ให้ใช้เครื่องวัดความเป็นกรดและด่าง (pH Meter) หรือวิธีตรวจสอบค่าความเป็นกรดและด่างของน้ำทะเลด้วย Spectrophotometric Determination

๑๕.๖ ความโปร่งใส (Transparency) ให้ใช้แผ่น Secchi Disc สำหรับตรวจวัดน้ำทะเล

๑๕.๗ สารแขวนลอย (Suspended Solids) ให้ใช้วิธี Gravimetric Method

๑๕.๘ ความเค็ม (Salinity) ให้ใช้วิธี Argentometric หรือวิธี Electrical Conductivity Method หรือวิธี Density หรือวิธี Refractometer

๑๕.๙ ปิโตรเลียมไฮโดรคาร์บอน (Petroleum Hydrocarbon) ให้ใช้วิธี Pre - concentration ตามด้วยวิธี Fluorescence Spectrophotometry

๑๕.๑๐ ออกซิเจนละลาย (Dissolved Oxygen) ให้ใช้วิธี Azide Modification Method หรือวิธี Membrane Electrode Method หรือวิธี Winkler Method

๑๕.๑๑ แบคทีเรียกลุ่มโคลิฟอร์มทั้งหมด (Total Coliform Bacteria) ให้ใช้วิธี Multiple Tube Fermentation Technique

๑๕.๑๒ แบคทีเรียกลุ่มฟีคอลโคลิฟอร์ม (Fecal Coliform Bacteria) และแบคทีเรียกลุ่มเอนเทอโรคอกไค (Enterococci Bacteria) ให้ใช้วิธี Membrane Filter Technique

๑๕.๑๓ ไนเตรท-ไนโตรเจน (Nitrate-Nitrogen) ให้ใช้วิธี Cadmium Reduction Method เปลี่ยนไนเตรทเป็นไนไตรท์ก่อน แล้วใช้วิธี Colorimetric Method

๑๕.๑๔ ฟอสเฟต - ฟอสฟอรัส (Phosphate - Phosphorus) ให้ใช้วิธี Colorimetric Method

๑๕.๑๕ แอมโมเนียรวม (Total Ammonia) ให้ใช้วิธี Phenol - Hypochlorite Method

๑๕.๑๖ปรอทรวม (Total Mercury) ให้ใช้วิธี Pre - concentration ตามด้วยวิธี Cold - Vapor/Hydride Generation - Atomic Absorption Spectrometric Method หรือวิธี Cold - Vapor/ Hydride Generation - Atomic Fluorescence Spectrometric Method หรือวิธี Inductively Coupled Plasma

๑๕.๑๗ แคดเมียม (Cadmium) โครเมียมรวม (Total Chromium) ตะกั่ว (Lead) และทองแดง (Copper) ให้ใช้วิธี Pre - concentration ตามด้วยวิธี Electrothermal Atomic Absorption Spectrometric Method หรือวิธี Inductively Coupled Plasma Method

๑๕.๑๘ โครเมียมเฮกซาวาเลนต์ (Chromium Hexavalent) ให้ใช้วิธี Pre - concentration ตามด้วยวิธี Electrothermal Atomic Absorption Spectrometric Method หรือวิธี Inductively Coupled Plasma Method

๑๕.๑๙ แมงกานีส (Manganese) สังกะสี (Zinc) และเหล็ก (Iron) ให้ใช้วิธี Pre - concentration ตามด้วยวิธี Flame Atomic Absorption Spectrometric Method หรือวิธี Electrothermal Atomic Absorption Spectrometric Method หรือวิธี Inductively Coupled Plasma Method

๑๕.๒๐ ฟลูออไรด์ (Fluoride) ให้ใช้วิธี SPADNS Colorimetric Method

๑๕.๒๑ คลอรีนคงเหลือ (Residual Chlorine) ให้ใช้วิธี N, N - diethyl - p - phenylenediamine Method

๑๕.๒๒ ฟีนอล (Phenol) ให้ใช้วิธี Distillation ตามด้วย Aminoantipyrine Colorimetric Method

๑๕.๒๓ ซัลไฟด์ (Sulfide) ให้ใช้วิธี Methylene Blue Colorimetric Method

๑๕.๒๔ ไซยาไนด์ (Cyanide) ให้ใช้วิธี Pyridine Barbituric Acid Colorimetric Method

๑๕.๒๕ พีซีบี (PCBs, Polychlorinated Biphenyl) ให้ใช้วิธี Pre - concentration ตามด้วยวิธี Gas Chromatography with Electron Capture Detector

๑๕.๒๖ สารหนู (Arsenic) ให้ใช้วิธี Pre - concentration ตามด้วยวิธี Hydride Generation - Atomic Absorption Spectrometric Method หรือวิธี Electrothermal Atomic Absorption Spectrometric Method หรือวิธี Inductively Coupled Plasma Method ที่มีระบบการจัดการรบกวนของคลอไรด์

๑๕.๒๗ สารประกอบดีบุกอินทรีย์ชนิดไตรบิวทิล (Tributyltin) ให้ใช้วิธี Pre - concentration ตามด้วยวิธี Gas Chromatography with Flame Photometric Detector หรือวิธี Gas Chromatography with Mass Spectrophotometry หรือวิธี High Performance Liquid Chromatography - ICP - MS

๑๕.๒๘ กัมมันตภาพรังสีรวมเบตา (Beta) ให้ใช้วิธี Evaporation กัมมันตภาพรังสีรวมแอลฟา (Alpha) ให้ใช้วิธี Co - precipitation และโปตัสเซียม - ๔๐ ให้ใช้วิธี Gamma Spectrometry (USEPA) หรือวิธีคำนวณจากค่า Salinity

๑๕.๒๙ สารเคมีที่ใช้ในการป้องกันกำจัดศัตรูพืชและสัตว์ ให้ใช้วิธี Pre - concentration ตามด้วยวิธี Gas Chromatography with Mass Spectrophotometry หรือวิธี High Performance Liquid Chromatography (HPLC)

ข้อ ๑๖ ประกาศนี้ให้ใช้บังคับตั้งแต่วันถัดจากประกาศในราชกิจจานุเบกษาเป็นต้นไป

ประกาศ ณ วันที่ ๓๑ สิงหาคม พ.ศ. ๒๕๖๔

พลเอก ประวิตร วงษ์สุวรรณ

รองนายกรัฐมนตรี ปฏิบัติหน้าที่

ประธานกรรมการสิ่งแวดล้อมแห่งชาติ

ประกาศกรมสวัสดิการและคุ้มครองแรงงาน

เรื่อง มาตรฐานระดับเสียงที่ยอมให้ลูกจ้างได้รับเฉลี่ยตลอดระยะเวลาการทำงานในแต่ละวัน

โดยที่กฎกระทรวงกำหนดมาตรฐานในการบริหาร จัดการ และดำเนินการด้านความปลอดภัย อาชีวอนามัย และสภาพแวดล้อมในการทำงานเกี่ยวกับความร้อน แสงสว่าง และเสียง พ.ศ. ๒๕๕๙ กำหนดให้นายจ้างต้องควบคุมระดับเสียงที่ลูกจ้างได้รับเฉลี่ยตลอดระยะเวลาการทำงานในแต่ละวัน มิให้เกินมาตรฐานตามที่อธิบดีประกาศกำหนด

อาศัยอำนาจตามความในข้อ ๘ แห่งกฎกระทรวงกำหนดมาตรฐานในการบริหาร จัดการ และดำเนินการด้านความปลอดภัย อาชีวอนามัย และสภาพแวดล้อมในการทำงานเกี่ยวกับความร้อน แสงสว่าง และเสียง พ.ศ. ๒๕๕๙ อธิบดีกรมสวัสดิการและคุ้มครองแรงงานจึงออกประกาศไว้ดังต่อไปนี้

ข้อ ๑ ประกาศนี้เรียกว่า “ประกาศกรมสวัสดิการและคุ้มครองแรงงาน เรื่อง มาตรฐานระดับเสียงที่ยอมให้ลูกจ้างได้รับเฉลี่ยตลอดระยะเวลาการทำงานในแต่ละวัน”

ข้อ ๒ ประกาศนี้ให้ใช้บังคับเมื่อพ้นกำหนดเก้าสิบวันนับแต่วันประกาศในราชกิจจานุเบกษา

ข้อ ๓ นายจ้างต้องควบคุมระดับเสียงที่ลูกจ้างได้รับเฉลี่ยตลอดระยะเวลาการทำงานในแต่ละวัน (Time Weighted Average-TWA) มิให้เกินมาตรฐานตามตารางแนบท้ายประกาศ โดยหน่วยวัดระดับเสียงดังที่ใช้ในประกาศนี้ใช้หน่วยเป็น เดซิเบลเอ

ประกาศ ณ วันที่ ๑๓ ธันวาคม พ.ศ. ๒๕๖๐

อนันต์ชัย อุทัยพัฒนาชีพ

ผู้ตรวจราชการกระทรวง รักษาราชการแทน

อธิบดีกรมสวัสดิการและคุ้มครองแรงงาน

(ตารางแนบท้ายประกาศ)

ตารางมาตรฐานระดับเสียงที่ยอมให้ลูกจ้างได้รับเฉลี่ยตลอดระยะเวลาการทำงานในแต่ละวัน

ระดับเสียงเฉลี่ยตลอดเวลาการทำงาน (TWA) ไม่เกิน (เดซิเบลเอ)	ระยะเวลาการทำงานที่ได้รับเสียงต่อวัน*	
	ชั่วโมง	นาที
๘๒	๑๖	-
๘๓	๑๒	๔๒
๘๔	๑๐	๕
๘๕	๘	-
๘๖	๖	๒๑
๘๗	๕	๒
๘๘	๔	-
๘๙	๓	๑๑
๙๐	๒	๓๑
๙๑	๒	-
๙๒	๑	๓๕
๙๓	๑	๑๖
๙๔	๑	-
๙๕	-	๔๘
๙๖	-	๓๘
๙๗	-	๓๐
๙๘	-	๒๔
๙๙	-	๑๙
๑๐๐	-	๑๕
๑๐๑	-	๑๒
๑๐๒	-	๙
๑๐๓	-	๗.๕
๑๐๔	-	๖
๑๐๕	-	๕
๑๐๖	-	๔
๑๐๗	-	๓
๑๐๘	-	๒.๕
๑๐๙	-	๒
๑๑๐	-	๑.๕
๑๑๑	-	๑

หมายเหตุ * ระยะเวลาการทำงานที่ได้รับเสียงและระดับเสียงเฉลี่ยตลอดเวลาการทำงาน (TWA) ให้ใช้ค่ามาตรฐานที่กำหนดในตารางข้างต้นเป็นลำดับแรก หากไม่มีค่ามาตรฐานที่กำหนดตรงตามตารางให้คำนวณจากสูตรดังนี้

$$T = \frac{8}{2^{(L-85)/3}}$$

เมื่อ T หมายถึง เวลาการทำงานที่ยอมให้ได้รับเสียง (ชั่วโมง)

L หมายถึง ระดับเสียง (เดซิเบลเอ)

ในกรณีค่าระดับเสียงเฉลี่ยตลอดเวลาการทำงาน (TWA) ที่ได้จากการคำนวณมีเศษทศนิยมให้ตัดเศษทศนิยมออก



ประกาศกระทรวงอุตสาหกรรม

เรื่อง มาตรการคุ้มครองความปลอดภัยในการประกอบกิจการโรงงานเกี่ยวกับสภาวะแวดล้อมในการทำงาน
พ. ศ. 2546

อาศัยอำนาจตามความในข้อ 18 แห่งกฎกระทรวงฉบับที่ 2 (พ.ศ. 2535) ออกตามความในพระราชบัญญัติโรงงาน พ.ศ. 2535 อันเป็นพระราชบัญญัติที่มีบทบัญญัติบางประการเกี่ยวกับการจำกัดสิทธิและเสรีภาพของบุคคล ซึ่งมาตรา 29 ประกอบกับมาตรา 35 มาตรา 48 กับมาตรา 50 ของรัฐธรรมนูญแห่งราชอาณาจักรไทย บัญญัติให้กระทำได้โดยอาศัยอำนาจตามบทบัญญัติแห่งกฎหมาย รัฐมนตรีว่าการกระทรวงอุตสาหกรรมออกประกาศไว้ดังต่อไปนี้

ข้อ 1. ในประกาศนี้

“ระดับความร้อน” หมายความว่า อุณหภูมิความร้อนในบริเวณที่ปฏิบัติงาน ตรวจวัดเป็นอุณหภูมิเวทบัลบ์โกลบ (Wet Bulb Globe Temperature : WBGT) เฉลี่ยในช่วงเวลาสองชั่วโมงที่มีอุณหภูมิเวทบัลบ์โกลบสูงสุดของการทำงานปกติ

“อุณหภูมิเวทบัลบ์โกลบ” หมายความว่า อุณหภูมิซึ่งวัดเป็นองศาเซลเซียส คำนวณได้จากสูตร ต่อไปนี้

$WBGT = 0.7 NWB + 0.3 GT$ (ในกรณีในอาคารหรือนอกอาคารที่ไม่มีแสงแดด)

$WBGT = 0.7 NWB + 0.2 GT + 0.1 DB$ (ในกรณีนอกอาคารที่มีแสงแดด)

โดยที่ NWB (Natural Wet Bulb Temperature) คืออุณหภูมิที่อ่านค่าจากเทอร์โมมิเตอร์กระเปาะเปียกตามธรรมชาติ วัดเป็นองศาเซลเซียส

GT (Globe Temperature) คืออุณหภูมิที่อ่านค่าจากโกลบเทอร์โมมิเตอร์ วัดเป็นองศาเซลเซียส

DB (Dry Bulb Temperature) คือ อุณหภูมิที่อ่านค่าจากเทอร์โมมิเตอร์กระเปาะแห้ง วัดเป็นองศาเซลเซียส

“งานเบา” หมายความว่า ลักษณะงานที่ใช้แรงน้อยหรือใช้กำลังงานที่ทำให้เกิดการเผาผลาญอาหารในร่างกายไม่เกิน 200 กิโลแคลอรี/ชั่วโมง เช่น งานเขียนหนังสือ งานพิมพ์ดีด งานบันทึกข้อมูล งานเย็บจักร งานนั่งตรวจสอบผลิตภัณฑ์ งานประกอบชิ้นงานขนาดเล็ก งานบังคับเครื่องจักรด้วยเท้า การยืนคุมงาน เป็นต้น หรืองานที่เทียบเคียงได้กับงานดังกล่าว

“งานปานกลาง” หมายความว่า ลักษณะงานที่ใช้แรงปานกลางหรือใช้กำลังงานที่ทำให้เกิดการเผาผลาญอาหารในร่างกายเกินกว่า 200 กิโลแคลอรี/ชั่วโมง ถึง 350 กิโลแคลอรี/ชั่วโมง เช่น

ประกาศในราชกิจจานุเบกษา ฉบับประกาศทั่วไป
เล่ม 120 ตอน พิเศษ 138 เมื่อวันที่ 3 ธันวาคม 2546

งานยก ลาก ดัน หรือเคลื่อนย้ายสิ่งของด้วยแรงปานกลาง งานตอกตะปู งานตะไบ งานจับรถบรรทุก งานจับรถแทรกเตอร์ เป็นต้น หรืองานที่เทียบเคียงได้กับงานดังกล่าว

“งานหนัก” หมายความว่า ลักษณะงานที่ใช้แรงมาก หรือใช้กำลังงานที่ทำให้เกิดการเผาผลาญอาหารในร่างกายเกินกว่า 350 กิโลแคลอรี/ชั่วโมง ถึง 500 กิโลแคลอรี/ชั่วโมง เช่น งานที่ใช้พลั่วหรือเสียม ขุดตัก งานเลื่อยไม้ งานเจาะไม้เนื้อแข็ง งานทุบโดยใช้ฆ้อนขนาดใหญ่ งานยกหรือเคลื่อนย้ายของหนัก ขึ้นที่สูงหรือที่ลาดชัน เป็นต้น หรืองานที่เทียบเคียงได้กับงานดังกล่าว

หมวด 1

ความร้อน

ข้อ 2. บริเวณปฏิบัติงานต้องมีระดับความร้อนไม่เกินกว่ามาตรฐานที่กำหนดไว้ในตารางท้ายหมวดนี้

ข้อ 3. บริเวณปฏิบัติงานที่มีระดับความร้อนเกินกว่ามาตรฐานตามข้อ 2 ผู้ประกอบกิจการโรงงานต้องปิดประกาศเตือนให้ทราบถึงบริเวณที่มีความร้อนสูงเกินมาตรฐานที่กำหนด

ข้อ 4. ในกรณีที่ภายในบริเวณปฏิบัติงานมีระดับความร้อนเกินมาตรฐาน ตามข้อ 2 ผู้ประกอบกิจการโรงงานต้องดำเนินการปรับปรุงหรือแก้ไขให้บริเวณปฏิบัติงานมีระดับความร้อนอยู่ในเกณฑ์มาตรฐาน หากได้ดำเนินการปรับปรุงหรือแก้ไขแล้ว ไม่สามารถควบคุมให้เป็นไปตามมาตรฐานดังกล่าวได้ ผู้ประกอบกิจการโรงงานต้องจัดหาอุปกรณ์ป้องกันอันตรายส่วนบุคคล เช่น ชุดแต่งกาย รองเท้า และถุงมือเพื่อป้องกันความร้อน สำหรับผู้ที่เข้าไปในบริเวณดังกล่าว ตลอดจนต้องจัดให้มีการอบรมการใช้อุปกรณ์ป้องกันอันตรายส่วนบุคคลด้วย

ตารางแสดงมาตรฐานระดับความร้อน

ความหนักเบาของงาน	มาตรฐานระดับความร้อน ค่าเฉลี่ยอุณหภูมิเวทบัลบ์โกลบ (WBGT) กำหนดเป็นองศาเซลเซียส
เบา	34.0
ปานกลาง	32.0
หนัก	30.0

หมวด 2
แสงสว่าง

ข้อ 5. ผู้ประกอบกิจการโรงงานต้องป้องกันมิให้มีแสงตรง หรือแสงสะท้อนส่องเข้าตา
คนงานในการปฏิบัติงาน

ข้อ 6. ผู้ประกอบกิจการโรงงานต้องจัดให้มีแสงสว่างเพียงพอแก่การทำงานอย่างทั่วถึง
สามารถมองเห็นสิ่งกีดขวาง และส่วนที่อาจก่อให้เกิดอันตรายจากการเคลื่อนไหวของเครื่องจักร หรือ
อันตรายจากไฟฟ้า ตลอดจนบันไดขึ้นลงและทางออก ในเวลาที่มีเหตุฉุกเฉินอย่างชัดเจน ตามหลักเกณฑ์
ดังต่อไปนี้

- (1) ลานถนนและทางเดินนอกอาคารโรงงาน ความเข้มของการส่องสว่างต้องไม่น้อยกว่า 20 ลักซ์ (LUX) หรือ 2 ฟุต-แคนเดิล (Foot Candle)
 - (2) บริเวณทางเดินในอาคารโรงงาน ระเบียง บันได ห้องพักผ่อน ห้องพักผ่อนของพนักงาน ห้องเก็บของที่มีได้มีการเคลื่อนย้าย ความเข้มของการส่องสว่างต้องไม่น้อยกว่า 50 ลักซ์
 - (3) บริเวณการปฏิบัติงานที่ไม่ต้องการความละเอียด ได้แก่ บริเวณการสีข้าว สางฝ้าย หรือการปฏิบัติงานขั้นแรกในกระบวนการอุตสาหกรรมต่าง ๆ และบริเวณจุดขนถ่ายสินค้า ป้อมยาม ลิฟท์ ห้องเปลี่ยนเสื้อผ้าและบริเวณตู้เก็บของ ห้องน้ำ และห้องส้วม ความเข้มของการส่องสว่างต้องไม่น้อยกว่า 100 ลักซ์
 - (4) บริเวณการปฏิบัติงานที่ต้องการความละเอียดน้อยมาก ได้แก่ งานหยาบที่ทำที่โต๊ะ หรือเครื่องจักร ชิ้นงานมีขนาดใหญ่กว่า 750 ไมโครเมตร (0.75 มิลลิเมตร) การตรวจงานหยาบด้วยสายตา การนับ การตรวจเช็คสิ่งของที่มีขนาดใหญ่ และบริเวณพื้นที่ในโกดัง ความเข้มของการส่องสว่างต้องไม่น้อยกว่า 200 ลักซ์
 - (5) บริเวณการปฏิบัติงานที่ต้องการความละเอียดน้อย ได้แก่ บริเวณที่ปฏิบัติงานเกี่ยวกับงานรับจ่ายเสื้อผ้า การทำงานไม้ที่มีชิ้นงานขนาดปานกลาง งานบรรจุ น้ำลงขวดหรือกระป๋อง งานเจาะรู ทากาว หรือเย็บเล่มหนังสือ ความเข้มของการส่องสว่างต้องไม่น้อยกว่า 300 ลักซ์
- ในบริเวณการปฏิบัติงานที่มีขนาดของชิ้นงานตั้งแต่ 125 ไมโครเมตร (0.125 มิลลิเมตร) ได้แก่ งานเกี่ยวกับงานประจำในสำนักงาน เช่น งานพิมพ์ดีด เขียนและอ่าน งานประกอบรถยนต์และตัวถัง การทำงานไม้อย่างละเอียด ความเข้มของการส่องสว่างต้องไม่น้อยกว่า 400 ลักซ์

- (6) บริเวณการปฏิบัติงานที่ต้องการความละเอียดปานกลาง ได้แก่ งานเขียนแบบงานระบายสี ฟันสีและตกแต่งสีย่างละเอียด งานพิสูจน์อักษร งานตรวจสอบขั้นสุดท้ายในโรงงานผลิตรถยนต์ ความเข้มของการส่องสว่างต้องไม่น้อยกว่า 600 ลักซ์
- (7) บริเวณการปฏิบัติงานที่ต้องการความละเอียดสูง โดยมีขนาดของชิ้นงานตั้งแต่ 25 ไมโครเมตร (0.025 มิลลิเมตร) ได้แก่ บริเวณที่ปฏิบัติงานเกี่ยวกับการตรวจสอบงานละเอียด เช่น การปรับเทียบมาตรฐานความถูกต้องและความแม่นยำของอุปกรณ์ การระบายสี ฟันสี และตกแต่งชิ้นงานที่ต้องการความละเอียดมากเป็นพิเศษ งานย้อมสี ความเข้มของการส่องสว่างต้องไม่น้อยกว่า 800 ลักซ์ ในบริเวณการปฏิบัติงานเกี่ยวกับการตรวจสอบ การตัดเย็บเสื้อผ้าด้วยมือ การตรวจสอบและตกแต่งสินค้าสิ่งทอ สิ่งถักหรือเสื้อผ้าที่มีสีอ่อนขั้นสุดท้ายด้วยมือ การคัดแยกและเทียบสีหนังที่มีสีเข้ม การเทียบสีในงานย้อมผ้า ความเข้มของการส่องสว่างต้องไม่น้อยกว่า 1200 ลักซ์
- (8) บริเวณการปฏิบัติงานที่ต้องการความละเอียดสูงมาก ได้แก่ งานละเอียดที่ต้องทำบนโต๊ะหรือเครื่องจักร เช่น ทำเครื่องมือและแม่พิมพ์ที่มีรายละเอียดขนาดเล็กกว่า 25 ไมโครเมตร (0.025 มิลลิเมตร) งานตรวจสอบตรวจวัดชิ้นส่วนที่มีขนาดเล็กหรือชิ้นงานที่มีส่วนประกอบขนาดเล็ก งานซ่อมแซมสินค้า สิ่งทอ สิ่งถักที่มีสีอ่อน งานตรวจสอบและตกแต่งชิ้นส่วนของสินค้าสิ่งทอ สิ่งถักที่มีสีเข้มด้วยมือ ความเข้มของการส่องสว่างต้องไม่น้อยกว่า 1600 ลักซ์
- (9) บริเวณการปฏิบัติงานที่ต้องการความละเอียดสูงมากเป็นพิเศษ ได้แก่ การปฏิบัติงานเกี่ยวกับการตรวจสอบชิ้นงานที่มีขนาดเล็กมาก การเจียรไนเพชร การทำนาฬิกาข้อมือในกระบวนการที่มีขนาดเล็ก การถัก ซ่อมแซมเสื้อผ้า ถุงเท้าที่มีสีเข้ม ความเข้มของการส่องสว่างต้องไม่น้อยกว่า 2400 ลักซ์

ข้อ 7. ความเข้มของการส่องสว่าง ณ ที่ปฏิบัติงานหรือลักษณะการปฏิบัติงานนอกเหนือจากที่กำหนดไว้ในข้อ 6 ผู้ประกอบกิจการโรงงานต้องจัดให้มีความเข้มของการส่องสว่าง เทียบเคียงไม่ต่ำกว่าหลักเกณฑ์ที่ได้กำหนดไว้

หมวด 3

เสียง

ข้อ 8. ผู้ประกอบกิจการโรงงานต้องควบคุมมิให้บริเวณปฏิบัติงานในโรงงานมีระดับเสียงเกินกว่ามาตรฐานที่ได้กำหนดไว้ในตารางท้ายหมวดนี้

ข้อ 9. ห้ามมิให้บุคคลเข้าไปในบริเวณที่มีเสียงดังเกินกว่า 140 เดซิเบลเอ

ข้อ 10. บริเวณปฏิบัติงานที่มีระดับเสียงเกินกว่ามาตรฐานตามข้อ 8 ผู้ประกอบกิจการโรงงานต้องปิดประกาศเตือนให้ทราบถึงบริเวณที่มีเสียงดังเกินมาตรฐานที่กำหนด

ตารางแสดงมาตรฐานเปรียบเทียบระดับเสียงเฉลี่ยที่ยอมรับได้กับเวลาการทำงานในแต่ละวัน

เวลาการทำงานที่ได้รับเสียงใน 1 วัน (ชม.)	ระดับเสียงเฉลี่ยตลอดเวลาการทำงาน ไม่เกิน (เดซิเบลเอ)
12	87
8	90
6	92
4	95
3	97
2	100
1 ½	102
1	105
½	110
¼ หรือน้อยกว่า	115

หมายเหตุ

หากเวลาการปฏิบัติงานไม่มีค่ามาตรฐานที่กำหนดตรงตามตารางข้างต้น ให้

$$\text{คำนวณ โดยใช้สูตร } T = \frac{8}{2^{(L-90)/5}}$$

เมื่อ T หมายถึง เวลาการทำงานที่ยอมให้ได้รับเสียง (ชั่วโมง)

L หมายถึง ระดับเสียง (เดซิเบลเอ)

ในกรณีค่าระดับเสียงเฉลี่ยตลอดเวลาการทำงาน ที่ได้จากการคำนวณมี
เศษทศนิยมให้ตัดเศษทศนิยมออก

หมวด 4

การตรวจวัดและวิเคราะห์สภาวะแวดล้อมในการทำงาน

ข้อ 11. ผู้ประกอบกิจการโรงงาน ต้องจัดให้มีการตรวจวัด วิเคราะห์ และจัดทำรายงานสภาพแวดล้อมในการทำงานเกี่ยวกับระดับความร้อน แสงสว่างและเสียงอย่างน้อยปีละ 1 ครั้ง โดยมีเจ้าหน้าที่ความปลอดภัยในการทำงานระดับวิชาชีพหรือผู้สำเร็จการศึกษาไม่ต่ำกว่าปริญญาตรีทางด้านวิทยาศาสตร์เป็นผู้รับรองรายงาน และให้เก็บรายงานดังกล่าวไว้ ณ ที่ตั้งโรงงานให้พร้อมสำหรับการตรวจสอบของพนักงานเจ้าหน้าที่

ข้อ 12. การตรวจวัดความร้อน บริเวณที่ทำการตรวจวัดต้องเป็นบริเวณที่มีการปฏิบัติงานอยู่ในสภาพการทำงานปกติ การตรวจวัดต้องเป็นบริเวณที่มีระดับความร้อนสูง และต้องตรวจวัดในเดือนที่มีอากาศร้อนของปี ประเภทหรือชนิดของโรงงานที่ต้องดำเนินการตรวจวัดความร้อนตามที่กำหนดไว้ในบัญชีที่ 1 ท้ายประกาศนี้

ข้อ 13. การตรวจวัดแสงสว่าง บริเวณที่ทำการตรวจวัดต้องเป็นบริเวณที่มีการปฏิบัติงานในสภาพการทำงานปกติ การตรวจวัดต้องเป็นบริเวณที่มีความเข้มของการส่องสว่างต่ำ โดยกำหนดให้โรงงานจำพวกที่ 3 ทุกประเภทต้องทำการตรวจวัดแสงสว่าง

ข้อ 14. การตรวจวัดระดับเสียง บริเวณที่ทำการตรวจวัดต้องเป็นบริเวณที่มีการปฏิบัติงานในสภาพการทำงานปกติ การตรวจวัดต้องเป็นบริเวณที่มีระดับเสียงสูง ประเภทหรือชนิดของโรงงานที่ต้องดำเนินการตรวจวัดเสียงตามที่กำหนดไว้ในบัญชีที่ 2 ท้ายประกาศนี้


ข้อ 15. วิธีการตรวจวัดและวิเคราะห์ให้เป็นไปตามหลักมาตรฐานสากล เช่น มาตรฐานของ Occupational Safety & Health Administration (OSHA) มาตรฐานของ National Institute Occupational Safety and Health (NIOSH) เป็นต้น หรือวิธีอื่นใดที่กรมโรงงานอุตสาหกรรมเห็นชอบ

หมวด 5

เบ็ดเตล็ด

ข้อ 16. ประกาศฉบับนี้ให้ใช้บังคับเมื่อพ้นกำหนดหนึ่งร้อยแปดสิบวัน นับแต่วันที่ประกาศ
ในราชกิจจานุเบกษา เป็นต้นไป

ประกาศ ณ วันที่ 6 พฤศจิกายน พ.ศ. 2546



(นายสมศักดิ์ เทพสุทิน)

รัฐมนตรีว่าการกระทรวงอุตสาหกรรม

บัญชีท้ายประกาศกระทรวงอุตสาหกรรม
เรื่อง มาตรการคุ้มครองความปลอดภัยในการประกอบกิจการโรงงานเกี่ยวกับสถานะแวดล้อมในการทำงาน
พ.ศ. 2546

บัญชีที่ 1 ประเภทหรือชนิดของโรงงานที่ต้องทำการตรวจวัดความร้อน

ลำดับที่	ตามประเภทหรือชนิดของโรงงานในบัญชีท้ายกฎกระทรวง (พ.ศ. 2535) ออกตามความในพระราชบัญญัติโรงงาน พ.ศ. 2535
11(3)(4)	โรงงานผลิตน้ำตาลทรายดิบ น้ำตาลทรายขาว หรือการทำให้บริสุทธิ์
22(3)	โรงงานสิ่งทอที่ทำการฟอก ย้อมสี หรือแต่งสำเร็จด้วยหรือสิ่งทอ
38(1)(2)	โรงงานผลิตเยื่อกระดาษจากไม้หรือวัสดุอื่น การทำกระดาษ กระดาษแข็ง หรือกระดาษที่ใช้ในการก่อสร้างชนิดที่ทำจากเส้นใย หรือแผ่นกระดาษไฟเบอร์
51	โรงงานผลิต ช่อม หล่อ หรือหล่อคอกยางนอก หรือยางในสำหรับยานพาหนะที่เคลื่อนที่ด้วยเครื่องกล คน หรือสัตว์
54	โรงงานผลิตแก้ว เส้นใยแก้วหรือผลิตภัณฑ์แก้ว
57(1)	โรงงานทำซีเมนต์ ปูนขาว หรือปูนปลาสเตอร์
59	โรงงานประกอบกิจการเกี่ยวกับการถลุง หลอม หล่อ รีด ดึง ผลิตเหล็ก หรือเหล็กกล้าในขั้นต้น
60	โรงงานประกอบกิจการเกี่ยวกับการถลุง ผสมทำให้บริสุทธิ์ หลอม หล่อ รีด ดึง หรือผลิตโลหะขั้นต้น ซึ่งมีใช้เหล็กหรือเหล็กกล้า
61	โรงงานผลิต ตบแต่ง คัดแปลง หรือซ่อมแซมเครื่องมือ หรือเครื่องใช้ที่ทำด้วยเหล็กหรือเหล็กกล้า และรวมถึงส่วนประกอบหรืออุปกรณ์ของเครื่องมือหรือเครื่องใช้ดังกล่าว
62	โรงงานผลิต ตบแต่ง คัดแปลง หรือซ่อมแซมเครื่องเรือน หรือเครื่องตกแต่งภายในอาคารที่ทำจากโลหะหรือโลหะเป็นส่วนใหญ่ และรวมถึงส่วนประกอบหรืออุปกรณ์ของเครื่องเรือน หรือเครื่องตกแต่งดังกล่าว
63	โรงงานประกอบกิจการเกี่ยวกับผลิตภัณฑ์โลหะสำหรับการก่อสร้าง
64	โรงงานประกอบกิจการเกี่ยวกับผลิตภัณฑ์โลหะ
65	โรงงานผลิต ประกอบ คัดแปลง หรือซ่อมแซมเครื่องยนต์ เครื่องกังหัน และรวมถึงส่วนประกอบหรืออุปกรณ์ของเครื่องยนต์ หรือเครื่องกังหันดังกล่าว

บัญชีที่ 1 ประเภทหรือชนิดของโรงงานที่ต้องทำการตรวจวัดความร้อน

ลำดับที่	ตามประเภทหรือชนิดของโรงงานในบัญชีท้ายกฎกระทรวง (พ.ศ. 2535) ออกตามความในพระราชบัญญัติโรงงาน พ.ศ. 2535
66	โรงงานผลิต ประกอบ ดัดแปลง หรือซ่อมแซมเครื่องจักร สำหรับใช้ในการกลสิกรรมหรือ การเลี้ยงสัตว์ และรวมถึงส่วนประกอบหรืออุปกรณ์ของเครื่องจักรดังกล่าว
67	โรงงานประกอบกิจการเกี่ยวกับเครื่องจักร ส่วนประกอบ หรืออุปกรณ์ของเครื่องจักร สำหรับประดิษฐ์โลหะ หรือไม้
68	โรงงานผลิต ประกอบ ดัดแปลง หรือซ่อมแซมเครื่องจักรสำหรับอุตสาหกรรมกระดาษ เคมี อาหาร การปั่นทอ การพิมพ์ การผลิตซีเมนต์หรือผลิตภัณฑ์ดินเหนียว การก่อสร้าง การทำเหมืองแร่ การเจาะหาปิโตรเลียม หรือการกลั่นน้ำมัน และรวมถึงส่วนประกอบ ของเครื่องจักรดังกล่าว
74(1)	โรงงานประกอบกิจการเกี่ยวกับการทำหลอดไฟฟ้า หรือดวงโคมไฟฟ้า
77	โรงงานประกอบกิจการเกี่ยวกับรถยนต์ หรือรถพ่วง
78	โรงงานประกอบกิจการเกี่ยวกับจักรยานยนต์ จักรยานสามล้อ หรือจักรยานสองล้อ
79	โรงงานประกอบกิจการเกี่ยวกับอากาศยาน หรือเรือไฮเวอร์คราฟท์
80	โรงงานผลิต ประกอบ ดัดแปลง หรือซ่อมแซมล้อเลื่อน ที่ขับเคลื่อนด้วยแรงคน หรือสัตว์ ซึ่งมิใช่จักรยาน และรวมถึงส่วนประกอบหรืออุปกรณ์ของผลิตภัณฑ์ดังกล่าว
88	โรงงานผลิต ส่ง หรือจำหน่ายพลังงานไฟฟ้า
98	โรงงานซักรีด ซักแห้ง ซักฟอก รีด อัด หรือย้อมผ้า เครื่องนุ่งห่ม พรหม หรือขนสัตว์
100(6)	โรงงานประกอบกิจการเกี่ยวกับการตกแต่งหรือเปลี่ยนแปลงคุณลักษณะของผลิตภัณฑ์ หรือส่วนประกอบของผลิตภัณฑ์โดยไม่มีการผลิต ด้วยวิธีการอบชุบด้วยความร้อน
102	โรงงานประกอบกิจการเกี่ยวกับการผลิต และหรือจำหน่ายไอน้ำ
<p>หมายเหตุ : โรงงานลำดับที่ 61-68 และ 77-80 เฉพาะโรงงานที่มีการหล่อหลอมโลหะเท่านั้น</p> <p>โรงงานลำดับที่ 98 เฉพาะโรงงานที่มีการฟอก ย้อมสีเท่านั้น</p>	

บัญชีที่ 2 ประเภทหรือชนิดของโรงงานที่ต้องทำการตรวจวัดเสียง

ลำดับที่	ตามประเภทหรือชนิดของโรงงานในบัญชีท้ายกฎกระทรวง (พ.ศ. 2535) ออกตามความในพระราชบัญญัติโรงงาน พ.ศ. 2535
3(1)	โรงงานที่ประกอบกิจการเกี่ยวกับการไม่ บด หรือย่อยหิน
11(3)(4)	โรงงานผลิตน้ำตาลทรายดิบ น้ำตาลทรายขาว หรือการทำให้บริสุทธิ์
14	โรงงานประกอบกิจการเกี่ยวกับการทำน้ำแข็ง หรือตัด ซอย บด หรือย่อยน้ำแข็ง
20(3)	โรงงานประกอบกิจการเกี่ยวกับการทำน้ำอัดลม (เฉพาะที่บรรจุขวดแก้ว)
22(2)	โรงงานประกอบกิจการเกี่ยวกับการทอ หรือการเตรียมเส้นด้ายยืนสำหรับการทอ
34(1)(2)(3)(4)	โรงงานประกอบกิจการเกี่ยวกับการเลื่อย ไซ ซอย เชาะร่อง การทำวงกบ ขอบประตู ขอบหน้าต่าง บานหน้าต่าง บานประตู หรือส่วนประกอบที่ทำด้วยไม้ของอาคาร การทำ ไม้วีเนียร์ หรือไม้อัดทุกชนิด การทำฝอยไม้ การบด ปั่น หรือย่อยไม้
38(1)	โรงงานผลิตเยื่อจากไม้ หรือวัสดุอื่น
53(9)	โรงงานประกอบกิจการเกี่ยวกับการล้าง บด หรือย่อยพลาสติก
61	โรงงานผลิต ตบแต่ง ดัดแปลง หรือซ่อมแซมเครื่องมือ หรือเครื่องใช้ที่ทำด้วยเหล็กหรือ เหล็กกล้า และรวมถึงส่วนประกอบหรืออุปกรณ์ของเครื่องมือหรือเครื่องใช้ดังกล่าว
62	โรงงานผลิต ตบแต่ง ดัดแปลง หรือซ่อมแซมเครื่องเรือน หรือเครื่องตกแต่งภายในอาคาร ที่ทำจากโลหะหรือโลหะเป็นส่วนใหญ่ และรวมถึงส่วนประกอบหรืออุปกรณ์ของเครื่อง เรือน หรือเครื่องตกแต่งดังกล่าว
63	โรงงานประกอบกิจการเกี่ยวกับผลิตภัณฑ์โลหะสำหรับการก่อสร้าง
64	โรงงานประกอบกิจการเกี่ยวกับผลิตภัณฑ์โลหะ
65	โรงงานผลิต ประกอบ ดัดแปลง หรือซ่อมแซมเครื่องยนต์ เครื่องกังหัน และรวมถึงส่วน ประกอบหรืออุปกรณ์ของเครื่องยนต์ หรือเครื่องกังหันดังกล่าว
66	โรงงานผลิต ประกอบ ดัดแปลง หรือซ่อมแซมเครื่องจักร สำหรับใช้ในการกลึงกรรมหรือ การเลื่อยสัตว์ และรวมถึงส่วนประกอบหรืออุปกรณ์ของเครื่องจักรดังกล่าว
67	โรงงานประกอบกิจการเกี่ยวกับเครื่องจักร ส่วนประกอบ หรืออุปกรณ์ของเครื่องจักร สำหรับประดิษฐ์โลหะ หรือไม้

บัญชีที่ 2 ประเภทหรือชนิดของโรงงานที่ต้องทำการตรวจวัดเสียง

ลำดับที่	ตามประเภทหรือชนิดของโรงงานในบัญชีท้ายกฎกระทรวง (พ.ศ. 2535) ออกตามความในพระราชบัญญัติโรงงาน พ.ศ. 2535
68	โรงงานผลิต ประกอบ ดัดแปลง หรือซ่อมแซมเครื่องจักรสำหรับอุตสาหกรรมกระดาษ เคมี อาหาร การปั่นทอ การพิมพ์ การผลิตซีเมนต์หรือผลิตภัณฑ์ดินเหนียว การก่อสร้าง การทำเหมืองแร่ การเจาะหาปิโตรเลียม หรือการกลั่นน้ำมัน และรวมถึงส่วนประกอบของเครื่องจักรดังกล่าว
77	โรงงานประกอบกิจการเกี่ยวกับรถยนต์ หรือรถพ่วง
78	โรงงานประกอบกิจการเกี่ยวกับจักรยานยนต์ จักรยานสามล้อ หรือจักรยานสองล้อ
79	โรงงานประกอบกิจการเกี่ยวกับอากาศยาน หรือเรือไฮเวอร์คราฟท์
80	โรงงานผลิต ประกอบ ดัดแปลง หรือซ่อมแซมล้อเลื่อน ที่ขับเคลื่อนด้วยแรงคน หรือสัตว์ ซึ่งมีใช้จักรยาน และรวมถึงส่วนประกอบหรืออุปกรณ์ของผลิตภัณฑ์ดังกล่าว
88	โรงงานผลิต ส่ง หรือจำหน่ายพลังงานไฟฟ้า
หมายเหตุ : โรงงานลำดับที่ 61-68 และ 77-80 เฉพาะโรงงานที่มีการปั๊มและเจียรโลหะเท่านั้น	



กฎกระทรวง

กำหนดมาตรฐานในการบริหาร จัดการ และดำเนินการด้านความปลอดภัย อาชีวอนามัย
และสภาพแวดล้อมในการทำงานเกี่ยวกับความร้อน แสงสว่าง และเสียง

พ.ศ. ๒๕๕๙

อาศัยอำนาจตามความในมาตรา ๕ วรรคหนึ่ง และมาตรา ๘ วรรคหนึ่ง แห่งพระราชบัญญัติ
ความปลอดภัย อาชีวอนามัย และสภาพแวดล้อมในการทำงาน พ.ศ. ๒๕๕๔ รัฐมนตรีว่าการกระทรวงแรงงาน
ออกกฎกระทรวงไว้ดังต่อไปนี้

ข้อ ๑ ในกฎกระทรวงนี้

“อุณหภูมิเวตบัลบ์โกลบ” (Wet Bulb Globe Temperature - WBGT) หมายความว่า

(๑) อุณหภูมิที่วัดเป็นองศาเซลเซียสซึ่งวัดนอกอาคารที่ไม่มีแสงแดดหรือในอาคารมีระดับ
ความร้อนเท่ากับ ๐.๗ เท่าของอุณหภูมิที่อ่านค่าจากเทอร์โมมิเตอร์กระเปาะเปียกตามธรรมชาติ
(natural wet bulb thermometer) บวก ๐.๓ เท่าของอุณหภูมิที่อ่านค่าจากโกลบเทอร์โมมิเตอร์
(globe thermometer) หรือ

(๒) อุณหภูมิที่วัดเป็นองศาเซลเซียสซึ่งวัดนอกอาคารที่มีแสงแดด มีระดับความร้อนเท่ากับ
๐.๗ เท่าของอุณหภูมิที่อ่านค่าจากเทอร์โมมิเตอร์กระเปาะเปียกตามธรรมชาติ บวก ๐.๒ เท่าของอุณหภูมิ
ที่อ่านค่าจากโกลบเทอร์โมมิเตอร์ และบวก ๐.๑ เท่าของอุณหภูมิที่อ่านค่าจากเทอร์โมมิเตอร์กระเปาะแห้ง
(dry bulb thermometer)

“ระดับความร้อน” หมายความว่า อุณหภูมิเวตบัลบ์โกลบในบริเวณที่ลูกจ้างทำงานตรวจวัด
โดยค่าเฉลี่ยในช่วงเวลาสองชั่วโมงที่มีอุณหภูมิเวตบัลบ์โกลบสูงสุดของการทำงานปกติ

“สภาวะการทำงาน” หมายความว่า สภาวะแวดล้อมซึ่งปรากฏอยู่ในบริเวณที่ทำงานของลูกจ้าง
ซึ่งรวมถึงสภาพต่าง ๆ ในบริเวณที่ทำงาน เครื่องจักร อาคาร สถานที่ การระบายอากาศ ความร้อน
แสงสว่าง เสียง ตลอดจนสภาพและลักษณะการทำงานของลูกจ้างด้วย

“งานเบา” หมายความว่า ลักษณะงานที่ใช้แรงน้อยหรือใช้กำลังงานที่ทำให้เกิดการเผาผลาญอาหารในร่างกายไม่เกิน ๒๐๐ กิโลแคลอรีต่อชั่วโมง เช่น งานเขียนหนังสือ งานพิมพ์ดีด งานบันทึกข้อมูล งานเย็บจักร งานนั่งตรวจสอบผลิตภัณฑ์ งานประกอบชิ้นงานขนาดเล็ก งานบังคับเครื่องจักรด้วยเท้า การยืนคุมงาน

“งานปานกลาง” หมายความว่า ลักษณะงานที่ใช้แรงปานกลางหรือใช้กำลังงานที่ทำให้เกิดการเผาผลาญอาหารในร่างกายเกิน ๒๐๐ กิโลแคลอรีต่อชั่วโมง ถึง ๓๕๐ กิโลแคลอรีต่อชั่วโมง เช่น งานยก ลาก ดัน หรือเคลื่อนย้ายสิ่งของด้วยแรงปานกลาง งานตอกตะปู งานตะไบ งานขัดรถบรรทุก งานขัดรถแทรกเตอร์

“งานหนัก” หมายความว่า ลักษณะงานที่ใช้แรงมากหรือใช้กำลังงานที่ทำให้เกิดการเผาผลาญอาหารในร่างกายเกิน ๓๕๐ กิโลแคลอรีต่อชั่วโมง เช่น งานที่ใช้พลั่วตักหรือเครื่องมือลักษณะคล้ายกัน งานขุด งานเลื่อยไม้ งานเจาะไม้เนื้อแข็ง งานทุบโดยใช้ค้อนขนาดใหญ่ งานยก หรือเคลื่อนย้ายของหนัก ขึ้นที่สูงหรือที่ลาดชัน

หมวด ๑ ความร้อน

ข้อ ๒ ให้นายจ้างควบคุมและรักษาระดับความร้อนภายในสถานประกอบกิจการที่มีลูกจ้างทำงานอยู่มิให้เกินมาตรฐาน ดังต่อไปนี้

(๑) งานที่ลูกจ้างทำในลักษณะงานเบาต้องมีมาตรฐานระดับความร้อนไม่เกินค่าเฉลี่ยอุณหภูมิเวตบัลโบglob ๓๔ องศาเซลเซียส

(๒) งานที่ลูกจ้างทำในลักษณะงานปานกลางต้องมีมาตรฐานระดับความร้อนไม่เกินค่าเฉลี่ยอุณหภูมิเวตบัลโบglob ๓๒ องศาเซลเซียส

(๓) งานที่ลูกจ้างทำในลักษณะงานหนักต้องมีมาตรฐานระดับความร้อนไม่เกินค่าเฉลี่ยอุณหภูมิเวตบัลโบglob ๓๐ องศาเซลเซียส

ข้อ ๓ ในกรณีที่ภายในสถานประกอบกิจการมีแหล่งความร้อนที่อาจเป็นอันตราย ให้นายจ้างติดป้ายหรือประกาศเตือนอันตรายในบริเวณดังกล่าว โดยให้ลูกจ้างสามารถมองเห็นได้ชัดเจน

ในกรณีที่บริเวณการทำงานตามวรรคหนึ่งมีระดับความร้อนเกินมาตรฐานที่กำหนดในข้อ ๒ ให้นายจ้างดำเนินการปรับปรุงหรือแก้ไขสภาวะการทำงานทางด้านวิศวกรรม เพื่อควบคุมระดับความร้อนให้เป็นไปตามมาตรฐาน และจัดให้มีการปิดประกาศและเอกสารหรือหลักฐานในการดำเนินการปรับปรุงหรือแก้ไขดังกล่าวไว้ เพื่อให้พนักงานตรวจความปลอดภัยสามารถตรวจสอบได้

ในกรณีที่ไม่สามารถดำเนินการให้เป็นไปตามวรรคสองได้ ให้นายจ้างจัดให้มีมาตรการควบคุมหรือลดภาระงาน และต้องจัดให้ลูกจ้างสวมใส่อุปกรณ์คุ้มครองความปลอดภัยส่วนบุคคลตามที่กำหนดไว้ในหมวด ๔ ตลอดเวลาทำงาน

หมวด ๒
แสงสว่าง

ข้อ ๔ นายจ้างต้องจัดให้สถานประกอบกิจการมีความเข้มของแสงสว่างไม่ต่ำกว่ามาตรฐานที่อธิบดีประกาศกำหนด

ข้อ ๕ นายจ้างต้องใช้หรือจัดให้มีฉาก แผ่นฟิล์มกรองแสง หรือมาตรการอื่นที่เหมาะสมและเพียงพอเพื่อป้องกันมิให้แสงตรงหรือแสงสะท้อนจากแหล่งกำเนิดแสงหรือดวงอาทิตย์ที่มีแสงจ้าส่องเข้านัยน์ตาลูกจ้างโดยตรงในขณะทำงาน ในกรณีที่เมื่ออาจป้องกันได้ ต้องจัดให้ลูกจ้างสวมใส่อุปกรณ์คุ้มครองความปลอดภัยส่วนบุคคลตามที่กำหนดไว้ในหมวด ๔ ตลอดเวลาทำงาน

ข้อ ๖ ในกรณีที่ลูกจ้างต้องทำงานในสถานที่มืด ทึบ และคับแคบ เช่น ในถ้ำ อุโมงค์ หรือในที่ที่มีลักษณะเช่นนั้น นายจ้างต้องจัดให้มีอุปกรณ์ส่องแสงสว่างที่เหมาะสมแก่สภาพและลักษณะงาน โดยอาจเป็นชนิดที่ติดอยู่ในพื้นที่ทำงานหรือติดที่ตัวบุคคลได้ หากไม่สามารถจัดหาหรือดำเนินการได้ ต้องจัดให้ลูกจ้างสวมใส่อุปกรณ์คุ้มครองความปลอดภัยส่วนบุคคลตามที่กำหนดไว้ในหมวด ๔ ตลอดเวลาทำงาน

หมวด ๓
เสียง

ข้อ ๗ นายจ้างต้องควบคุมระดับเสียงมิให้ลูกจ้างได้รับสัมผัสเสียงในบริเวณสถานประกอบกิจการที่มีระดับเสียงสูงสุด (peak sound pressure level) ของเสียงกระทบหรือเสียงกระแทก (impact or impulse noise) เกิน ๑๔๐ เดซิเบล หรือได้รับสัมผัสเสียงที่มีระดับเสียงดังต่อเนื่องแบบคงที่ (continuous steady noise) เกินกว่า ๑๑๕ เดซิเบลเอ

ข้อ ๘ นายจ้างต้องควบคุมระดับเสียงที่ลูกจ้างได้รับเฉลี่ยตลอดเวลาการทำงานในแต่ละวัน (Time Weighted Average-TWA) มิให้เกินมาตรฐานตามที่อธิบดีประกาศกำหนด

ข้อ ๙ ภายในสถานประกอบกิจการที่สภาวะการทำงานมีระดับเสียงเกินมาตรฐานที่กำหนดในข้อ ๗ หรือมีระดับเสียงที่ลูกจ้างได้รับเกินมาตรฐานที่กำหนดในข้อ ๘ นายจ้างต้องให้ลูกจ้างหยุดทำงานจนกว่าจะได้ปรับปรุงหรือแก้ไขให้ระดับเสียงเป็นไปตามมาตรฐานที่กำหนด และให้นายจ้างดำเนินการปรับปรุงหรือแก้ไขทางด้านวิศวกรรม โดยการควบคุมที่ต้นกำเนิดของเสียงหรือทางผ่านของเสียง หรือบริหารจัดการเพื่อควบคุมระดับเสียงที่ลูกจ้างจะได้รับให้ไม่เกินมาตรฐานที่กำหนด และจัดให้มีการปิดประกาศและเอกสารหรือหลักฐานในการดำเนินการปรับปรุงหรือแก้ไขดังกล่าวไว้ เพื่อให้พนักงานตรวจความปลอดภัยสามารถตรวจสอบได้

ในกรณีที่ไม่สามารถดำเนินการตามวรรคหนึ่งได้ นายจ้างต้องจัดให้ลูกจ้างสวมใส่อุปกรณ์คุ้มครองความปลอดภัยส่วนบุคคลตามที่กำหนดไว้ในหมวด ๔ ตลอดเวลาทำงาน เพื่อลดระดับเสียงที่สัมผัสในหูเมื่อสวมใส่อุปกรณ์คุ้มครองความปลอดภัยส่วนบุคคลแล้ว โดยให้อยู่ในระดับที่ไม่เกินมาตรฐานตามที่กำหนดไว้ในข้อ ๗ และข้อ ๘

การคำนวณระดับเสียงที่สัมผัสในหูเมื่อสวมใส่อุปกรณ์คุ้มครองความปลอดภัยส่วนบุคคลตามวรรคสองให้เป็นไปตามที่อธิบดีประกาศกำหนด

ข้อ ๑๐ ในบริเวณที่มีระดับเสียงเกินมาตรฐานที่กำหนดในข้อ ๗ หรือข้อ ๘ นายจ้างต้องจัดให้มีเครื่องหมายเตือนให้ใช้อุปกรณ์คุ้มครองความปลอดภัยส่วนบุคคลติดไว้ให้ลูกจ้างเห็นได้โดยชัดเจน

ข้อ ๑๑ ในกรณีที่สภาวะการทำงานในสถานประกอบกิจการมีระดับเสียงที่ลูกจ้างได้รับเฉลี่ยตลอดระยะเวลาการทำงานแปดชั่วโมงตั้งแต่ ๘๕ เดซิเบลเอขึ้นไป ให้นายจ้างจัดให้มีมาตรการอนุรักษ์การได้ยินในสถานประกอบกิจการตามหลักเกณฑ์และวิธีการที่อธิบดีประกาศกำหนด

หมวด ๔

อุปกรณ์คุ้มครองความปลอดภัยส่วนบุคคล

ข้อ ๑๒ นายจ้างต้องจัดให้มีและดูแลให้ลูกจ้างใช้อุปกรณ์คุ้มครองความปลอดภัยส่วนบุคคลตามความเหมาะสมกับลักษณะงานตลอดเวลาทำงาน ดังต่อไปนี้

(๑) งานที่มีระดับความร้อนเกินมาตรฐานที่กำหนด ให้สวมใส่ชุดแต่งกาย รองเท้า และถุงมือสำหรับป้องกันความร้อน

(๒) งานที่มีแสงตรงหรือแสงสะท้อนจากแหล่งกำเนิดแสงหรือดวงอาทิตย์ที่มีแสงจ้าส่องเข้าตานันตาโดยตรง ให้สวมใส่แว่นตาลดแสงหรือกระบังหน้าลดแสง

(๓) งานที่ทำในสถานที่มืด ทึบ และคับแคบ ให้สวมใส่หมวกนิรภัยที่มีอุปกรณ์ส่องแสงสว่าง

(๔) งานที่มีระดับเสียงเกินมาตรฐานที่กำหนด ให้สวมใส่ปลั๊กลดเสียงหรือที่ครอบหูลดเสียง

ข้อ ๑๓ ให้นายจ้างบำรุงรักษาอุปกรณ์คุ้มครองความปลอดภัยส่วนบุคคลให้อยู่ในสภาพที่ใช้งานได้อย่างปลอดภัย รวมทั้งจัดให้ลูกจ้างได้รับการฝึกอบรมเกี่ยวกับวิธีการใช้และบำรุงรักษาอุปกรณ์คุ้มครองความปลอดภัยส่วนบุคคล และเก็บหลักฐานการฝึกอบรมไว้ ณ สถานประกอบกิจการเพื่อให้พนักงานตรวจความปลอดภัยสามารถตรวจสอบได้

หมวด ๕

การตรวจวัดและวิเคราะห์สภาวะการทำงาน และการรายงานผล

ข้อ ๑๔ นายจ้างต้องจัดให้มีการตรวจวัดและวิเคราะห์สภาวะการทำงานเกี่ยวกับระดับความร้อน แสงสว่าง หรือเสียงภายในสถานประกอบกิจการ

หลักเกณฑ์ วิธีการตรวจวัด และการวิเคราะห์สภาวะการทำงานเกี่ยวกับระดับความร้อน แสงสว่าง หรือเสียง รวมทั้งระยะเวลาและประเภทกิจการที่ต้องดำเนินการให้เป็นไปตามที่อธิบดี ประกาศกำหนด

ในกรณีที่นายจ้างไม่สามารถตรวจวัดและวิเคราะห์สภาวะการทำงานตามวรรคหนึ่งได้ ต้องให้ ผู้ที่ขึ้นทะเบียนตามมาตรา ๙ หรือนิติบุคคลที่ได้รับใบอนุญาตตามมาตรา ๑๑ แห่งพระราชบัญญัติ ความปลอดภัย อาชีวอนามัย และสภาพแวดล้อมในการทำงาน พ.ศ. ๒๕๕๔ เพื่อเป็นผู้ให้บริการ ในการตรวจวัดและวิเคราะห์สภาวะการทำงานเกี่ยวกับระดับความร้อน แสงสว่าง หรือเสียงภายใน สถานประกอบกิจการ แล้วแต่กรณี เป็นผู้ดำเนินการแทน

ให้นายจ้างเก็บผลการตรวจวัดและวิเคราะห์สภาวะการทำงานดังกล่าวไว้ ณ สถานประกอบกิจการ เพื่อให้พนักงานตรวจความปลอดภัยสามารถตรวจสอบได้

ข้อ ๑๕ ให้นายจ้างจัดทำรายงานผลการตรวจวัดและวิเคราะห์สภาวะการทำงานตามแบบ ที่อธิบดีประกาศกำหนด พร้อมทั้งส่งรายงานผลดังกล่าวต่ออธิบดีหรือผู้ซึ่งอธิบดีมอบหมายภายในสามสิบวัน นับแต่วันที่เสร็จสิ้นการตรวจวัด และเก็บรายงานผลการตรวจวัดและวิเคราะห์สภาวะการทำงานดังกล่าวไว้ ณ สถานประกอบกิจการ เพื่อให้พนักงานตรวจความปลอดภัยสามารถตรวจสอบได้

หมวด ๖

การตรวจสุขภาพและการรายงานผล

ข้อ ๑๖ ให้นายจ้างจัดให้มีการตรวจสุขภาพลูกจ้างที่ทำงานในสภาวะการทำงานที่อาจได้รับ อันตรายจากความร้อน แสงสว่าง หรือเสียง และรายงานผล รวมทั้งดำเนินการที่เกี่ยวข้องกับการตรวจสุขภาพ ของลูกจ้างตามพระราชบัญญัติความปลอดภัย อาชีวอนามัย และสภาพแวดล้อมในการทำงาน พ.ศ. ๒๕๕๔

บทเฉพาะกาล

ข้อ ๑๗ ให้ผู้ซึ่งขึ้นทะเบียนเป็นผู้รับรองรายงานการตรวจวัดและวิเคราะห์สภาวะการทำงาน กับกรมสวัสดิการและคุ้มครองแรงงานตามกฎหมายกำหนดมาตรฐานในการบริหารและการจัดการ ด้านความปลอดภัย อาชีวอนามัย และสภาพแวดล้อมในการทำงานเกี่ยวกับความร้อน แสงสว่าง และเสียง พ.ศ. ๒๕๕๙ มีสิทธิดำเนินการตรวจวัดและวิเคราะห์สภาวะการทำงานเกี่ยวกับระดับความร้อน แสงสว่าง หรือเสียงภายในสถานประกอบกิจการตามข้อ ๑๔ ต่อไปจนกว่าการขึ้นทะเบียนจะสิ้นอายุ

ในกรณีที่ไม่มีผู้ซึ่งขึ้นทะเบียนตามวรรคหนึ่ง และยังไม่มีการออกกฎกระทรวงกำหนดรายละเอียด ของบุคคลที่จะขอขึ้นทะเบียนหรือนิติบุคคลที่จะขอรับใบอนุญาตตามมาตรา ๙ หรือมาตรา ๑๑ แห่ง พระราชบัญญัติความปลอดภัย อาชีวอนามัย และสภาพแวดล้อมในการทำงาน พ.ศ. ๒๕๕๔ เพื่อเป็นผู้ให้บริการในการตรวจวัดและวิเคราะห์สภาวะการทำงานเกี่ยวกับระดับความร้อน แสงสว่าง

หรือเสียงภายในสถานประกอบกิจการ แล้วแต่กรณี ให้ผู้ซึ่งสำเร็จการศึกษาไม่ต่ำกว่าระดับปริญญาตรี สาขาอาชีวอนามัย หรือเทียบเท่า ที่เคยขึ้นทะเบียนตามกฎกระทรวงกำหนดมาตรฐานในการบริหารและการจัดการด้านความปลอดภัย อาชีวอนามัย และสภาพแวดล้อมในการทำงานเกี่ยวกับความร้อน แสงสว่าง และเสียง พ.ศ. ๒๕๔๙ หรือให้ผู้ซึ่งสำเร็จการศึกษาไม่ต่ำกว่าระดับปริญญาตรี สาขาอาชีวอนามัย หรือเทียบเท่า และมีประสบการณ์เป็นผู้รับรองรายงานการตรวจวัดและวิเคราะห์สภาวะการทำงาน ไม่น้อยกว่าสามปี สามารถดำเนินการตรวจวัดแทนผู้ทำการตรวจวัดตามกฎกระทรวงนี้ไปพลางก่อนได้

ข้อ ๑๘ กรณีที่นายจ้างทำการตรวจวัดและวิเคราะห์สภาวะการทำงานเกี่ยวกับระดับความร้อน แสงสว่าง หรือเสียงภายในสถานประกอบกิจการตามกฎกระทรวงกำหนดมาตรฐานในการบริหารและการจัดการด้านความปลอดภัย อาชีวอนามัย และสภาพแวดล้อมในการทำงานเกี่ยวกับความร้อน แสงสว่าง และเสียง พ.ศ. ๒๕๔๙ ก่อนที่กฎกระทรวงนี้จะมีผลใช้บังคับ และมีระยะเวลายังไม่ครบหนึ่งปีนับแต่วันที่ทำการตรวจวัด ให้ถือว่านายจ้างได้ดำเนินการตรวจวัดตามกฎกระทรวงนี้แล้ว จนกว่าจะครบระยะเวลาหนึ่งปี

ให้ไว้ ณ วันที่ ๗ ตุลาคม พ.ศ. ๒๕๕๙

พลเอก ศิริชัย ดิษฐกุล

รัฐมนตรีว่าการกระทรวงแรงงาน

หมายเหตุ :- เหตุผลในการประกาศใช้กฎกระทรวงฉบับนี้ คือ โดยที่มาตรา ๘ วรรคหนึ่ง แห่งพระราชบัญญัติความปลอดภัย อาชีวอนามัย และสภาพแวดล้อมในการทำงาน พ.ศ. ๒๕๕๔ บัญญัติให้รัฐมนตรีว่าการกระทรวงแรงงานมีอำนาจออกกฎกระทรวงกำหนดให้นายจ้างบริหาร จัดการ และดำเนินการด้านความปลอดภัย อาชีวอนามัย และสภาพแวดล้อมในการทำงาน ซึ่งในการทำงานเกี่ยวกับความร้อน แสงสว่าง และเสียงสมควรจะต้องมีระบบการบริหาร จัดการ และดำเนินการด้านความปลอดภัย อาชีวอนามัย และสภาพแวดล้อมในการทำงานที่ได้มาตรฐาน อันจะทำให้ลูกจ้างมีความปลอดภัยในการทำงานเกี่ยวกับความร้อน แสงสว่าง และเสียงยิ่งขึ้น จึงจำเป็นต้องออกกฎกระทรวงนี้

ประกาศกรมสวัสดิการและคุ้มครองแรงงาน

เรื่อง มาตรฐานความเข้มของแสงสว่าง

โดยที่กฎกระทรวงกำหนดมาตรฐานในการบริหาร จัดการ และดำเนินการด้านความปลอดภัย อาชีวอนามัย และสภาพแวดล้อมในการทำงานเกี่ยวกับความร้อน แสงสว่าง และเสียง พ.ศ. ๒๕๕๙ กำหนดให้นายจ้างจัดให้สถานประกอบกิจการมีความเข้มของแสงสว่างไม่ต่ำกว่ามาตรฐานตามที่อธิบดี ประกาศกำหนด

อาศัยอำนาจตามความในข้อ ๔ แห่งกฎกระทรวงกำหนดมาตรฐานในการบริหาร จัดการ และดำเนินการด้านความปลอดภัย อาชีวอนามัย และสภาพแวดล้อมในการทำงานเกี่ยวกับความร้อน แสงสว่าง และเสียง พ.ศ. ๒๕๕๙ อธิบดีกรมสวัสดิการและคุ้มครองแรงงานจึงออกประกาศไว้ ดังต่อไปนี้

ข้อ ๑ ประกาศนี้เรียกว่า “ประกาศกรมสวัสดิการและคุ้มครองแรงงาน เรื่อง มาตรฐาน ความเข้มของแสงสว่าง”

ข้อ ๒ ประกาศนี้ให้ใช้บังคับตั้งแต่วันถัดจากวันประกาศในราชกิจจานุเบกษา

ข้อ ๓ ในประกาศนี้

“ความเข้มของแสงสว่าง” หมายความว่า ปริมาณแสงที่ตกกระทบต่อหนึ่งหน่วยตารางเมตร ซึ่งในประกาศนี้ใช้หน่วยความเข้มของแสงสว่างเป็นลักซ์ (lux)

ข้อ ๔ นายจ้างต้องจัดให้สถานประกอบกิจการมีความเข้มของแสงสว่างไม่ต่ำกว่ามาตรฐาน ที่กำหนดไว้ตามตารางแนบท้ายประกาศนี้

ประกาศ ณ วันที่ ๒๗ พฤศจิกายน พ.ศ. ๒๕๖๐

อนันต์ชัย อุทัยพัฒนาชีพ

ผู้ตรวจราชการกระทรวง รักษาราชการแทน

อธิบดีกรมสวัสดิการและคุ้มครองแรงงาน

(ตารางแนบท้ายประกาศ)

ตารางที่ ๑ มาตรฐานความเข้มของแสงสว่าง ณ บริเวณพื้นที่ทั่วไปและบริเวณการผลิตภายในสถานประกอบการ

บริเวณพื้นที่และ/หรือลักษณะงาน	ลักษณะพื้นที่เฉพาะ	ตัวอย่างบริเวณพื้นที่และ/หรือลักษณะงาน	ค่าเฉลี่ยความเข้มของแสงสว่าง (ลักซ์)	จุดที่ความเข้มของแสงสว่างต่ำสุด (ลักซ์)
บริเวณพื้นที่ทั่วไปที่มีการสัญจรของบุคคลและ/หรือยานพาหนะในภาวะปกติ และบริเวณที่มีการสัญจรในภาวะฉุกเฉิน	ทางสัญจรในภาวะฉุกเฉิน	ทางออกฉุกเฉิน เส้นทางหนีไฟ บันไดทางฉุกเฉิน (กรณีเกิดเหตุฉุกเฉินไฟดับ โดยวัดตามเส้นทางของทางออกที่ระดับพื้น)	๑๐	-
	ภายนอกอาคาร	ลานจอดรถ ทางเดิน บันได	๕๐	๒๕
	ภายในอาคาร	ประตูทางเข้าใหญ่ของสถานประกอบการ	๕๐	-
		ทางเดิน บันได ทางเข้าห้องโถงลิฟท์	๑๐๐	๕๐
บริเวณพื้นที่ใช้ประโยชน์ทั่วไป		ห้องพักผ่อนสำหรับการปฐมพยาบาล ห้องพักผ่อน	๕๐	๒๕
		ป้อมยาม	๑๐๐	-
		- ห้องสุขา ห้องอาบน้ำ ห้องเปลี่ยนเสื้อผ้า	๑๐๐	๕๐
		- ห้องลอบบี้หรือบริเวณต้อนรับ	๑๐๐	๕๐
บริเวณพื้นที่ใช้ประโยชน์ในสำนักงาน		- ห้องเก็บของ	๑๐๐	๕๐
		โรงอาหาร ห้องปรุงอาหาร ห้องตรวจรักษา	๓๐๐	๑๕๐
		- ห้องสำนักงาน ห้องฝึกอบรม ห้องบรรยาย	๓๐๐	๑๕๐
		ห้องสืบค้นหนังสือ/เอกสาร ห้องถ่ายเอกสาร ห้องคอมพิวเตอร์ ห้องประชุม บริเวณโต๊ะประชาสัมพันธ์ หรือติดต่อลูกค้า พื้นที่ห้องออกแบบ เขียนแบบ	๓๐๐	๑๕๐

บริเวณพื้นที่และ/หรือลักษณะงาน	ลักษณะพื้นที่เฉพาะ	ตัวอย่างบริเวณพื้นที่และ/หรือลักษณะงาน	ค่าเฉลี่ยความเข้มของแสงสว่าง (ลักซ์)	จุดที่ความเข้มของแสงสว่างต่ำสุด (ลักซ์)
บริเวณพื้นที่ใช้ประโยชน์ในกระบวนการผลิตหรือการปฏิบัติงาน		ห้องเก็บวัตถุดิบ บริเวณห้องอบหรือห้องทำให้แห้งของโรงจักรรีด	๑๐๐	๕๐
		<ul style="list-style-type: none"> - จุด/ลานขนถ่ายสินค้า - คลังสินค้า - โกดังเก็บของไว้เพื่อการเคลื่อนย้าย - อาคารหม้อน้ำ - ห้องควบคุม - ห้องสวิตช์ 	๒๐๐	๑๐๐
		<ul style="list-style-type: none"> - บริเวณเตรียมการผลิต การเตรียมวัตถุดิบ - บริเวณพื้นที่บรรจุภัณฑ์ - บริเวณกระบวนการผลิต/บริเวณที่ทำงานกับเครื่องจักร - บริเวณการก่อสร้าง การขุดเจาะ การขุดดิน - งานทาสี 	๓๐๐	๑๕๐

ตารางที่ ๒ มาตรฐานความเข้มของแสงสว่าง ณ บริเวณที่ลูกจ้างต้องทำงาน โดยใช้สายตามองเฉพาะจุดหรือต้องใช้สายตากับที่ในการทำงาน

การใช้สายตา	ลักษณะงาน	ตัวอย่างลักษณะงาน	ค่าความเข้มของแสงสว่าง (ลักซ์)
งานหยาบ	งานที่ขึ้นงานมีขนาดใหญ่สามารถมองเห็นได้อย่างชัดเจน มีความแตกต่างของสีชัดเจนมาก	<ul style="list-style-type: none"> -งานหยาบที่ทำที่โต๊ะหรือเครื่องจักร ขึ้นงานที่มีขนาดใหญ่กว่า ๗๕๐ ไมโครเมตร (๐.๗๕ มิลลิเมตร) - การตรวจงานหยาบด้วยสายตา การประกอบ การนับ การตรวจเช็คสิ่งของที่มีขนาดใหญ่ - การรีดเส้นด้าย - การอัดเบล การผสมเส้นใย หรือการสานเส้นใย - การชักรีด ชักแห้ง การอบ - การปั่นขึ้นรูปแก้ว เป่าแก้ว และขัดเงาแก้ว - งานตี และเชื่อมเหล็ก 	๒๐๐ - ๓๐๐
งานละเอียดเล็กน้อย	งานที่ขึ้นงานมีขนาดปานกลาง สามารถมองเห็นได้ และมีความแตกต่างของสีชัดเจน	<ul style="list-style-type: none"> -งานรับจ่ายเสื้อผ้า - การทำงานไม้ที่ขึ้นงานมีขนาดปานกลาง - งานบรรจุน้ำลงขวดหรือกระป๋อง - งานเจาะรู ทากาว หรือเย็บเล่มหนังสือ งานบันทึกและคัดลอกข้อมูล - งานเตรียมอาหาร ปูรองอาหาร และล้างจาน - งานผสมและตกแต่งขนมปัง - การทอผ้าดิบ 	๓๐๐ - ๔๐๐
	งานที่ขึ้นงานมีขนาดปานกลางหรือเล็ก สามารถมองเห็นได้แต่ไม่ชัดเจน และมีความแตกต่างของสีปานกลาง	<ul style="list-style-type: none"> - งานประจำในสำนักงาน เช่น งานเขียน งานพิมพ์ งานบันทึกข้อมูล การอ่านและประมวลผลข้อมูล การจัดเก็บแฟ้ม - การปฏิบัติงานที่ขึ้นงานมีขนาดตั้งแต่ ๑๒๕ ไมโครเมตร (๐.๑๒๕ มิลลิเมตร) - งานออกแบบและเขียนแบบ โดยใช้โปรแกรมคอมพิวเตอร์ - งานประกอบรถยนต์และตัวถัง - งานตรวจสอบแผ่นเหล็ก - การทำงานไม่อย่างละเอียดบนโต๊ะหรือที่เครื่องจักร - การทอผ้าสีอ่อน ทอละเอียด 	๔๐๐ - ๕๐๐


การใช้สายตา	ลักษณะงาน	ตัวอย่างลักษณะงาน	ค่าความเข้มของแสง สว่าง (ลักซ์)
งานละเอียดปานกลาง	งานที่ชิ้นงานมีขนาดปานกลางหรือเล็ก สามารถมองเห็นได้แต่ไม่ชัดเจน และมีความแตกต่างของสีบ้าง และต้องใช้สายตาในการทำงานค่อนข้างมาก	<ul style="list-style-type: none"> - การคัดเกรดแบ่ง - การเตรียมอาหาร เช่น การทำความสะอาด การต้มๆ - การสับตัด การแต่ง การบรรจุในงานทอผ้า - งานระบายสี พ่นสี ตกแต่งสี หรือขัดตกแต่งละเอียด - งานพิชิตน้ำอักษร - งานตรวจสอบชิ้นสุดท้ายในโรงผลิตรถยนต์ 	๕๐๐ - ๖๐๐
		<ul style="list-style-type: none"> - งานออกแบบและเขียนแบบ โดยไม่ใช้โปรแกรมคอมพิวเตอร์ - งานตรวจสอบอาหาร เช่น การตรวจอาหารกระป๋อง - การคัดเกรดน้ำตาล 	๖๐๐ - ๗๐๐
งานละเอียดสูง	งานที่ชิ้นงานมีขนาดเล็ก สามารถมองเห็นได้แต่ไม่ชัดเจน และมีความแตกต่างของสีน้อย ต้องใช้สายตาในการทำงานมาก	<ul style="list-style-type: none"> - การปฏิบัติงานที่ชิ้นงานมีขนาดตั้งแต่ ๒๕" ไมโครเมตร (๐.๐๒๕ มิลลิเมตร) - งานปรับเทียบมาตรฐานความถูกต้องและความแม่นยำของอุปกรณ์ - การระบายสี พ่นสี และตกแต่งชิ้นงานที่ต้องการความละเอียดมากหรือต้องการความแม่นยำสูง - งานย้อมสี 	๗๐๐ - ๘๐๐
		<ul style="list-style-type: none"> - การตรวจสอบ การตัดเย็บเสื้อผ้าด้วยมือ - การตรวจสอบและตกแต่งสิ่งทอ สิ่งถัก หรือเสื้อผ้าที่มีสีอ่อนขึ้นสุดท้ายด้วยมือ - การคัดแยกและเทียบสีสิ่งทอที่มีสีเข้ม - การเทียบสีในงานย้อมผ้า - การทอผ้าสีเข้ม ทอละเอียด - การร้อยตะกร้อ 	๘๐๐ - ๑,๒๐๐

การใช้สายตา	ลักษณะงาน	ตัวอย่างลักษณะงาน	ค่าความเข้มของแสงสว่าง (ลักซ์)
งานละเอียดสูงมาก	งานที่ชิ้นงานมีขนาดเล็กมาก ไม่สามารถมองเห็นได้อย่างชัดเจน และมีความแตกต่างของสีน้อยมากหรือมีสีไม่แตกต่างกัน ต้องใช้สายตาเพ่งในการทำงานมาก และใช้เวลาในการทำงานระยะเวลานาน	<ul style="list-style-type: none"> - งานละเอียดที่ทำที่โต๊ะหรือเครื่องจักร ชิ้นงานที่มีขนาดเล็กกว่า ๒๕ ไมโครเมตร (๐.๐๒๕ มิลลิเมตร) - งานตรวจสอบชิ้นส่วนที่มีขนาดเล็ก - งานซ่อมแซม สิ่งทอ สิ่งถักที่มีสีอ่อน - งานตรวจสอบและตกแต่งชิ้นส่วนของสิ่งทอ สิ่งถักที่มีสีเข้มด้วยมือ - การตรวจสอบและตกแต่งผลิตภัณฑ์สีเข้มและสีอ่อนด้วยมือ 	๑,๒๐๐ - ๑,๖๐๐
งานละเอียดสูงมากเป็นพิเศษ	งานที่ชิ้นงานมีขนาดเล็กมากเป็นพิเศษ ไม่สามารถมองเห็นได้อย่างชัดเจน และมีความแตกต่างของสีน้อยมากหรือมีสีไม่แตกต่างกัน ต้องใช้สายตาเพ่งในการทำงานมากหรือใช้ทักษะและความชำนาญสูง และใช้เวลาในการทำงานระยะเวลานาน	<ul style="list-style-type: none"> - การปฏิบัติงานตรวจสอบชิ้นงานที่มีขนาดเล็กมากเป็นพิเศษ - การเจียรระโนเพชร พลอย การทำนาฬิกาข้อมือสำหรับกระบวนการผลิตที่มีขนาดเล็กมากเป็นพิเศษ - งานทางการแพทย์ เช่น งานทันตกรรม ห้องผ่าตัด 	๒,๔๐๐ หรือมากกว่า

ตารางที่ ๓ มาตรฐานความเข้มของแสงสว่าง (ลักซ์) บริเวณโดยรอบที่ให้ลูกค้าจ้างคนใดคนหนึ่งทำงาน โดยสายตามองเฉพาะจุดในการปฏิบัติงาน

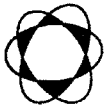
พื้นที่ ๑	พื้นที่ ๒	พื้นที่ ๓
๑,๐๐๐ - ๒,๐๐๐	๓๐๐	๒๐๐
มากกว่า ๒,๐๐๐ - ๕,๐๐๐	๖๐๐	๓๐๐
มากกว่า ๕,๐๐๐ - ๑๐,๐๐๐	๑,๐๐๐	๔๐๐
มากกว่า ๑๐,๐๐๐	๒,๐๐๐	๖๐๐

หมายเหตุ : พื้นที่ ๑ หมายถึง จุดที่ให้ลูกค้าจ้างทำงานโดยใช้สายตามองเฉพาะจุดในการปฏิบัติงาน
พื้นที่ ๒ หมายถึง บริเวณถัดจากที่ให้ลูกค้าจ้างคนใดคนหนึ่งทำงานในรัศมีที่ลูกค้าจ้างเอื้อมมือถึง
พื้นที่ ๓ หมายถึง บริเวณโดยรอบที่ติดพื้นที่ ๒ ที่มีการปฏิบัติงานของลูกค้าจ้างคนใดคนหนึ่ง



ภาคผนวก จ

เอกสารสอบเทียบเครื่องมือที่ใช้ในการตรวจวิเคราะห์
(Calibration)



Thai Environmental Technic Limited
บริษัท เทคนิคสิ่งแวดล้อมไทย จำกัด

ตารางการสอบเทียบเครื่องมือที่ใช้ในการตรวจวัดและวิเคราะห์

Item	Description	Parameter	List of Equipment	Equipment No.	Calibration Date	Next Calibration
1.	Stack Air	Particulate	Dry Gas Meter/SK 25	S/N 8005333	07/02/2024	February 2025
			Digital Barometer/PHB-318	S/N B011409	03/05/2024	May 2025
			Digital Thermometer/DP-52	S/N I. 491771	10-15/05/2024	May 2025
			Electronic Balance/METTLER TOLEDO	S/N 1116392227	10/04/2024	April 2025
		NO _x as NO ₂	Gas Analyzer (E-Instrument)/4400S	S/N 4102	01/01/2024	January 2025
		SO ₂	Gas Analyzer (E-Instrument)/4400S	S/N 4102	01/01/2024	January 2025
		CO	Gas Analyzer (E-Instrument)/4400S	S/N 4102	01/01/2024	January 2025
		NO ₂	CERTIFICATE OF ANALYSIS : Linde	S/N A00917SK	05/07/2023	05/07/2026
2.	Ambient Air		NO _x Analyzer/API 200E	S/N 1281	22/04/2024	October 2024
		SO ₂	CERTIFICATE OF ANALYSIS : Linde	S/N D636157	18/09/2023	18/09/2027
			SO ₂ Analyzer/Teledyne 100E	S/N 062	23/04/2024	October 2024
		Epichlorohydrin (ECH))	Gas Chromatograph/GC 7890	S/N CN10723012	26/06/2024	June 2025
		Bisphenol A (BPA)	Mass Spectrometry/MS 5975	US 71236314	26/06/2024	June 2025
		Formaldehyde	Gas Chromatograph/GC7890B	S/N CN16343040	25/09/2024	September 2025
			High Volume Air Sampler	S/N TET-9	01/07/2024	July 2025
			High Volume Air Sampler	S/N TET-16	01/07/2024	July 2025
			High Volume Air Sampler	S/N TET-30	01/07/2024	July 2025
			High Volume Air Sampler	S/N TET-32	02/07/2024	July 2025
			High Volume Air Sampler	S/N TET-36	03/07/2024	July 2025
			High Volume Air Sampler	S/N TET-41	03/07/2024	July 2025
			High Volume Air Sampler	S/N TET-42	03/07/2024	July 2025
			Gas Chromatograph/GC 7890	S/N CN10723012	26/06/2024	June 2025
			Mass Spectrometry/MS 5975	US 71236314	26/06/2024	June 2025
		WS & WD	Wind speed and wind direction/Vantage VUE	S/N Display MT221012048	20/11/2023	November 2024



Thai Environmental Technic Limited
บริษัท เทคโนโลยีสิ่งแวดล้อมไทย จำกัด

ตารางการสอบเทียบเครื่องมือที่ใช้ในการตรวจวัดและวิเคราะห์

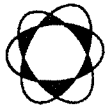
Item	Description	Parameter	List of Equipment	Equipment No.	Calibration Date	Next Calibration
3.	Working Air	ECH	Personal Air Sampler/Gilian	S/N 201202042	11/09/2024	October 2024
			Personal Air Sampler/Gilian	S/N 20140705055	11/09/2024	October 2024
			Personal Air Sampler/Gilian	S/N 101158	11/09/2024	October 2024
			Personal Air Sampler/Gilian	S/N 20111203058	11/09/2024	October 2024
			Personal Air Sampler/Gilian	S/N 20151102087	09/12/2024	January 2025
			Personal Air Sampler/Gilian	S/N 20110550597	09/12/2024	January 2025
			Personal Air Sampler/Gilian	S/N 20140705057	09/12/2024	January 2025
			Gas Chromatograph/GC7890B	S/N CN16343040	25/09/2023	September 2024
			Personal Air Sampler/Gilian	S/N 20080703020	11/09/2024	October 2024
			Personal Air Sampler/Gilian	S/N 20151003045	11/09/2024	October 2024
		BPA	Personal Air Sampler/Gilian	S/N 20151003021	11/09/2024	October 2024
			Personal Air Sampler/Gilian	S/N 20110505093	11/09/2024	October 2024
			Personal Air Sampler/Gilian	S/N 13425	11/09/2024	October 2024
			Personal Air Sampler/Gilian	S/N 20151102080	09/12/2024	January 2025
			Personal Air Sampler/Gilian	S/N 20110803069	09/12/2024	January 2025
			Personal Air Sampler/Gilian	S/N 20080703019	09/12/2024	January 2025
			Personal Air Sampler/Gilian	S/N 20120103076	09/12/2024	January 2025
			Personal Air Sampler/Gilian	S/N 20080703019	09/12/2024	January 2025
			Gas Chromatograph/GC7890B	S/N CN16343040	25/09/2023	September 2024
			Personal Air Sampler/Gilian	S/N 20140605003	11/09/2024	October 2024
		Xylene	Personal Air Sampler/Gilian	S/N 20140605014	11/09/2024	October 2024
			Personal Air Sampler/Gilian	S/N 20080703017	11/09/2024	October 2024
			Personal Air Sampler/Gilian	S/N 20151003042	09/12/2024	January 2025



Thai Environmental Technic Limited
บริษัท เทคนิคสิ่งแวดล้อมไทย จำกัด

ตารางการสอบเทียบเครื่องมือที่ใช้ในการตรวจวัดและวิเคราะห์

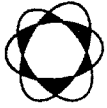
Item	Description	Parameter	List of Equipment	Equipment No.	Calibration Date	Next Calibration
3.	Working Air (Cont.)	Xylene	Personal Air Sampler/Gilian	S/N 20140706027	09/12/2024	January 2025
			Personal Air Sampler/Gilian	S/N 20140605001	09/12/2024	January 2025
		NaOH	Gas Chromatograph/GC7890B	S/N CN16343040	25/09/2023	September 2024
			Personal Air Sampler/Gilian	S/N 20151003021	11/09/2024	October 2024
			Personal Air Sampler/Gilian	S/N 20151002096	11/09/2024	October 2024
			Personal Air Sampler/Gilian	S/N 20140605017	11/09/2024	October 2024
			Personal Air Sampler/Gilian	S/N 20151102096	11/09/2024	October 2024
			Personal Air Sampler/Gilian	S/N 20140605017	11/09/2024	October 2024
			Personal Air Sampler/Gilian	S/N 20140505029	09/12/2024	January 2025
			Personal Air Sampler/Gilian	S/N 20151102088	09/12/2024	January 2025
			Personal Air Sampler/Gilian	S/N 20151003041	09/12/2024	January 2025
			Personal Air Sampler/Gilian	S/N 20140605014	11/09/2024	October 2024
			Personal Air Sampler/Gilian	S/N 20120202042	11/09/2024	October 2024
			Personal Air Sampler/Gilian	S/N 20080703017	11/09/2024	October 2024
			Personal Air Sampler/Gilian	S/N 101151	11/09/2024	October 2024
			Personal Air Sampler/Gilian	S/N 101158	11/09/2024	October 2024
			Personal Air Sampler/Gilian	S/N 20120103046	09/12/2024	January 2025
			Personal Air Sampler/Gilian	S/N 20140605001	09/12/2024	January 2025
			Personal Air Sampler/Gilian	S/N 20140706027	09/12/2024	January 2025
			Personal Air Sampler/Gilian	S/N 20111203066	09/12/2024	January 2025
			Personal Air Sampler/Gilian	S/N 20110605018	09/12/2024	January 2025
			Gas Chromatograph/GC7890B	S/N CN16343040	25/09/2023	September 2024



Thai Environmental Technic Limited
บริษัท เทคโนโลยีสิ่งแวดล้อมไทย จำกัด

ตารางการสอบเทียบเครื่องมือที่ใช้ในการตรวจวัดและวิเคราะห์

Item	Description	Parameter	List of Equipment	Equipment No.	Calibration Date	Next Calibration
3.	Working Air (Cont.)	Toluene	Personal Air Sampler/Gilian	S/N 20140605003	11/09/2024	October 2024
			Personal Air Sampler/Gilian	S/N 101151	11/09/2024	October 2024
			Personal Air Sampler/Gilian	S/N 13426	11/09/2024	October 2024
			Personal Air Sampler/Gilian	S/N 101151	11/09/2024	October 2024
			Personal Air Sampler/Gilian	S/N 101158	11/09/2024	October 2024
			Personal Air Sampler/Gilian	S/N 20151003042	09/12/2024	January 2025
			Personal Air Sampler/Gilian	S/N 20120202042	09/12/2024	January 2025
			Personal Air Sampler/Gilian	S/N 20151003019	09/12/2024	January 2025
			Personal Air Sampler/Gilian	S/N 20111203066	09/12/2024	January 2025
			Personal Air Sampler/Gilian	S/N 20110605018	09/12/2024	January 2025
4.	Sound Level	Phenol	Gas Chromatograph/GC7890B	S/N CN16343040	25/09/2023	September 2024
			Personal Air Sampler/Gilian	S/N 20140705055	11/09/2024	October 2024
			Personal Air Sampler/Gilian	S/N 20140605003	11/09/2024	October 2024
			Personal Air Sampler/Gilian	S/N 20111203058	11/09/2024	October 2024
			Personal Air Sampler/Gilian	S/N 13426	11/09/2024	October 2024
			Personal Air Sampler/Gilian	S/N 20151003042	09/12/2024	January 2025
			Personal Air Sampler/Gilian	S/N 20151102087	09/12/2024	January 2025
			Personal Air Sampler/Gilian	S/N 20140706027	09/12/2024	January 2025
			Gas Chromatograph/GC7890B	S/N CN16343040	25/09/2023	September 2024
			Sound level Calibrator/ST-120	S/N ST120C0263E	21/12/2023	December 2024
		Leq 24 & เสียงรบกวน	Integrate Sound Level/SCARLET ST-11D	S/N 820879	01/09/2024	30/09/2024
			Integrate Sound Level/SCARLET ST-11D	S/N 821299	01/09/2024	30/09/2024



Thai Environmental Technic Limited
บริษัท เทคนิคสิ่งแวดล้อมไทย จำกัด

ตารางการสอบเทียบเครื่องมือที่ใช้ในการตรวจวัดและวิเคราะห์

Item	Description	Parameter	List of Equipment	Equipment No.	Calibration Date	Next Calibration
5.	Water	pH	pH Meter/Horiba F-71G	S/N V3B1F8H3	31/10/2024	October 2025
		Temperature	pH Meter/Horiba F-71G	S/N V3B1F8H3	31/10/2024	October 2025
		Color	Spectrophotometer/Blue Star A	S/N 1606UV1507	09/04/2024	April 2025
		TSS	Electronic Balance/METTLER TOLEDO	S/N 1116392227	10/04/2024	April 2025
		TDS	Electronic Balance/METTLER TOLEDO	S/N 1116392227	10/04/2024	April 2025
6.	Occupational Safety and Health	BOD	BOD Incubator/Model i250-DS	S/N 2059-1017-0029	24/06/2024	June 2025
		Oil & Grease	Electronic Balance/METTLER TOLEDO	S/N 1116392227	10/04/2024	April 2025
		Phenol	Spectrophotometer/Blue Star A	S/N 1606UV1507	09/04/2024	April 2025
		Formaldehyde	Spectrophotometer/Blue Star A	S/N 1606UV1507	09/04/2024	April 2025
		Leq 8 hr	Sound Level Calibrator/TENMARS TM-100	S/N 181203570	26/04/2024	April 2025
		Noise Dose	Integrated Sound Level/ACO TYPE 6226	S/N 160143	01/12/2024	31/12/2024
			Integrated Sound Level/ACO TYPE 6226	S/N 160212	01/12/2024	31/12/2024
			Noise Dose Meter /SOUNDTEK ST-130	S/N 200300133	23/02/2024	23/02/2025
			Noise Dose Meter /SOUNDTEK ST-130	S/N 220100055	11/03/2024	11/03/2025
			Noise Dose Meter /SOUNDTEK ST-130	S/N 220100056	11/03/2024	11/03/2025
		Light Intensity	Noise Dose Meter /SOUNDTEK ST-130	S/N 220100057	11/03/2024	11/03/2025
			Digital Lux Meter/Digicon LX-73	S/N Q585703	09/11/2023	November 2024



THAI ENVIRONMENTAL TECHNIC LIMITED
บริษัท เทคนิคสิ่งแวดล้อมไทย จำกัด

CONTROL UNIT CALIBRATION

(Metric units , mm)

Date **7-Feb-24**

Barometric press, Pb

Initial	Final	Average
758.7	759.2	759.0

mmHg

Dry Gas Meter Data

Console No. **M50-01**

Metering System ID

DGM Number **8005333**

DGM Model **SK 25**

Reference Dry Gas Meter Data

Serial No. **913428**

Model. **S-110**

Correction factor(Yr) **1.0209**

Last Calibration Data **26-May-23**

Orifice manometer setting ΔH mm H ₂ O	Ref .	DGM	Temperature (° C)				Time min	DGM Correction factor (Y)	$\Delta H@$ mm H ₂ O
	DMG	Volume	Ref DGM T _r	Dry Gas Meter					
	Volume V _r Liters	V _m Liters		Inlet T _i T _o	Outlet T _o	Avg T _m			
15.00	100.00	100.02	28.00	28.00	29.00	28.50	8.36	1.0209	46.0356
25.00	100.00	99.95	28.00	28.00	29.00	28.50	6.49	1.0206	46.2849
50.00	100.00	99.73	28.00	28.00	29.00	28.50	4.58	1.0204	46.2125
80.00	100.00	99.47	28.00	28.00	29.00	28.50	3.59	1.0201	45.5608
100.00	100.00	99.25	28.00	28.00	29.00	28.50	3.23	1.0204	46.1904

Average **1.0205** **46.0568**

Dued Date of Calibrate **8-Feb-25**

Calibrated by :

[Signature]

Approved :

[Signature]

Note: For Calibration Factor Y, the ratio of the reading of the calibration meter to the dry gas meter, acceptable tolerance of individual values from the average is ± 0.02 .

Note: For $\Delta H@$, Orifice pressure differential that equates to 0.75cfm (0.0212m³/min) at standard temperature and pressure, acceptable tolerance of individual values from the average is ± 0.2 inches (5.1mm)H₂O.



TECHNOLOGY PROMOTION ASSOCIATION (THAILAND-JAPAN)
CORPORATE SERVICES 3: EQUIPMENT CALIBRATION AND TESTING SERVICES
534/4 PATTANAKARN ROAD SOI 18, SUANLUANG, SUANLUANG, BANGKOK 10250
TEL. 0-2717-3000-24 FAX. 0-2719-9484



Certificate of Calibration

Certificate No. : 24P1477

Page : 1 of 2

Equipment : Digital Barometer
Manufacturer: Lutron
Model : PHB-318
Serial No.: B011409
ID No.: NO.3

Condition As-Received: Used Item

Received Date: 30 April 2024

Calibration Date: 03 May 2024

Reference: 2404-0751DSC

Submitted by: Thai Environmental Technic Limited

Ambient Temperature: (23 ± 2) °C

Relative Humidity: (50 ± 15) %

Atmospheric Pressure: 1005 mbar

This certificate may not be reproduced other than in full,
except with the prior written approval of the head of
Corporate Services 3: Equipment Calibration and Testing Services.

1/6 Soi Ramkhamhaeng 145, Khwaeng/Khet Saphan Sung,
Bangkok 10240

Procedure used: The calibration was conducted by direct comparison method against Pressure Measuring Instruments Standard according to calibration procedure CP-P10, using " DKD-R 6-1 ; Calibration of Pressure Gauges " as a guidelines.

Condition of this result of calibration

1.Reference standards instruments :

<u>Instrument</u>	<u>Model</u>	<u>Serial No.</u>	<u>Certificate No.</u>	<u>Due Date</u>
1) Digital Manometer	767367	91R724799	MP-0114-23	31 May 2024

2.This result of calibration was made on requested at the point specified by customer.

3.Scale and conversion factor is 1 kPa = 7.50062 mmHg

4.This result of calibration instrument was in absolute pressure.

5.This instrument was used clean air as pressure media.

6.This instrument was installed in vertical orientation and center of the device was used as the reference level.

7.The certificate is valid only to the item calibrated on date and place of calibration.

8.This Certification is traceable to the International System of Unit maintained through:-

-National Institute of Metrology Thailand (NIMT)

Calibrated by : Suwit Aussarree
Issue Date : 07 May 2024

Approved Signatory :

AHapol P.

[] Phalinee Prabpaipal

[] Sura Suwannasri

[✓] Attapol Panurach



Cert.No.: 24P1477

Page: 2 of 2

Result of calibration:- Without adjustment

Range : 730 mmHg to 770 mmHg

Function:- Absolute Pressure Measurement

Resolution : 0.1 mmHg

Increasing Pressure

Applied Pressure (mmHg)	731.02	741.02	751.02	761.02	771.02
UUC* Indication (mmHg)	731.1	741.1	751.0	761.0	771.0
Error (mmHg)	0.08	0.08	-0.02	-0.02	-0.02

Decreasing Pressure

Applied Pressure (mmHg)	771.02	761.02	751.02	741.02	731.02
UUC* Indication (mmHg)	771.0	761.0	751.0	741.1	731.1
Error (mmHg)	-0.02	-0.02	-0.02	0.08	0.08

The uncertainty of measurement was ± 0.13 mmHg

* UUC = Unit Under Calibration

The reported uncertainty of measurement was based on a standard uncertainty multiplied by a coverage factor $k = 2$, providing a level of confidence of approximately 95 %.

-o0o-



TECHNOLOGY PROMOTION ASSOCIATION (THAILAND-JAPAN)
CORPORATE SERVICES 3: EQUIPMENT CALIBRATION AND TESTING SERVICES
534/4 PATTANAKARN ROAD SOI 18, SUANLUANG, SUANLUANG, BANGKOK 10250
TEL. 0-2717-3000-24 FAX. 0-2719-9484



Certificate of Calibration

Certificate No. : 24T825

Page : 1 of 2

Equipment : Digital Thermometer With Sensor

Manufacturer: Digicon

Model : DP-52

Serial No.: I.491771

ID No.: NO.12

Condition As-Received: Used Item

Received Date: 30 April 2024

Calibration Date: 10 May 2024
to 15 May 2024

Reference: 2404-0751DSC

Ambient Temperature: (25 ± 3) °C

Relative Humidity: (50 ± 20) %

This certificate may not be reproduced other than in full,
except with the prior written approval of the head of
Corporate Services 3: Equipment Calibration and Testing Services.

Submitted by: Thai Environmental Technic Limited

1/6 Soi Ramkhamhaeng 145, Khwaeng/Khet Saphan Sung,
Bangkok 10240

Procedure used: Calibration were conducted using in-house calibration procedure CP-T01 according to comparison with Industrial Platinum Resistance Thermometer (IPRT) into liquid bath temperature controller and comparison with Standard Thermocouple (Type R/S) into high temperature furnace.
The temperature scale used was based on ITS-90.

Condition of this result of calibration

1.Reference standards instruments :

<u>Instrument</u>	<u>Model</u>	<u>Serial No.</u>	<u>Certificate No.</u>	<u>Due Date</u>
1) Digital Thermometer	1529	A66176	23I1395	11 Dec 2024
2) Industrial Platinum Resistance Thermometer	5627	739437	23I1395	11 Dec 2024
3) Digital Thermometer	1529	A4B760	23I1123	21 Sep 2024
4) Industrial Platinum Resistance Thermometer	5627	824302	23I1123	21 Sep 2024
5) Digital Multimeter	2700	4016315	23EH24	06 Oct 2024
6) Standard Thermocouple Probe (Type S)	TCS	TCS-001	TT-0004-24	09 Jan 2025

2.The certificate is valid only to the item calibrated on date and place of calibration.

3.This Certification is traceable to the International System of Unit maintained through:-

- Technology Promotion Association (Thailand-Japan), NSC-ONSC Accredited No. Calibration 0008
- National Institute of Metrology Thailand (NIMT)

Calibrated by : Yossapon Poljorn
Issue Date : 21 May 2024

Approved Signatory :

- [] Phalinee Prabpaipal
[] Chatchawan Khunpiluek
[✓] Wanlop Larpkern



Cert. No.: 24T825

Page.: 2 of 2

Result of Calibration:-

Without Adjustment

Function: Temperature measurement for Channel T1

This equipment was connected with Thermocouple Type K S/N. 11005002 ID No. NO.12

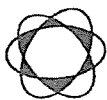
Dimension of probe : Diameter 8 mm., Length 1030 mm. Sheath material : Stainless Steel

Immersion	Standard	UUC*		Uncertainty
Depth	Temperature	Reading	Error	of Measurement
(mm.)	(°C)	(°C)	(°C)	(±°C)
180	200.0040	201.0	0.9960	0.76
180	400.0044	400.6	0.5956	1.4
180	600.04	603.5	3.46	3.1

UUC* : Unit Under Calibration

The reported uncertainty of measurement was based on standard uncertainty multiplied by a coverage factor $k = 2$, providing a level of confidence of approximately 95%.

-o0o-



Thai Environmental Technic Limited
บริษัท เทคโนโลยีสิ่งแวดล้อมไทย จำกัด

Portable Gas Calibration Report

Manufacturer : E-instruments	Date of Calibration: 1-Jun-24
Instrument Model : 4400S	Ambient Condition
Instrument serial no. : 4102	Temperature (23±5 °C) : 25.0 ° C
Instrument ID : 6	Humidity (55±15 % RH) : 50.0 % RH
	Barometer (mmHg) : 758.7 mmHg

Standard gas References

Standard gas	Cylinder No.	Traceability	Due date
Oxygen (O ₂)	36232	Linde	June 26, 2031
Nitric Oxide(NO)	D824463	Linde	June 5, 2026
	D824524	Linde	August 22, 2025
Sulfur Dioxide (SO ₂)	D824500	Linde	October 11, 2024
	D271305	Linde	October 11, 2024
Carbon Monoxide(CO)	D824500	Linde	October 11, 2024
	D271305	Linde	October 11, 2024

Calibration Results

Parameter	Standard gas	Reading	Actual Error	Test Limit	Results
O ₂ (%vol)	0.0	0.0	0.0	±0.2 % vol	PASS
	14.0	14.0	0.0		
NO (ppm)	0.0	0.0	0.0	±5.0 ppm 0...100 ppm ±5% measured Value 101....5000 ppm	PASS
	198.0	198.2	0.2		
	392.0	392.5	0.5		
SO ₂ (ppm)	0.0	0.0	0.0		PASS
	406.0	406.3	0.3		
	804.0	804.5	0.5		
CO (ppm)	0.0	0.0	0.0		PASS
	404.0	404.8	0.8		
	793.0	793.2	0.2		

Calibrate by:

Approved by:

Certificate Of Analysis
Special Gases Mixture

Customer Details

Name:

Thai Environmental Technic Limited

Address:

1/6 Soi Ramkhamhaeng 45, Sapansoong,
Khet Saphan Sung, Bangkok 10240

Customer Tag No.:

Certificate Details

Number:	1734/23	Date of Issue:	5-Jul-2023	Expiry date:	5-Jul-2026
Material Details					
Production Order:	90178560	Material Code:	640300-SK-44	Cylinder No.:	A00917SK
Gas content:	5.520 M ³	Filling pressure:	145.0 bar	Valve:	CGA 660 SS
Cylinder Owner:	LINDE	Cylinder Material:	Spectra seal	Cylinder Size:	40 L

Laboratory Report

Analytical Result

Component	Normal Concentration	Analysis Result ¹	Uncertainty ²	Method of Analysis ³	Assay Date
Nitric Oxide	40.0 ppm	40.5 ppm	± 1% relative	(6) I-PB-352	28-Jun & 5-Jul-2023
Other NOx impurity In Nitrogen		Less than 2.0 ppm			

Reference Standard used in Assay

Reference Standard	Cylinder number	Concentration	Expiry date:
Nitric Oxide In Nitrogen	2580135G	25.32 ± 0.25 ppm	13-Dec-2024

Analytical Instruments used in Assay

Instrument/Make/Model	Analytical Principle	Last Multipoint Calibration
FTIR Spectrometers Nicolet iS50	FTIR-NO	28-Jun-2023

Recommend usage condition

Minimum utilization: 5% of actual content or before expire date whichever comes first.

Storage condition: Keep in well ventilation and secure area.

Comments

When reordering, please quote the material number

Note:

- All results expressed in this report are on mole/mole basis, unless otherwise specified. Assay of this Standard has been performed in accordance with the EPA Traceability Protocol EPA-600/R-12/531 for the Assay and Certification of Gaseous Calibration Standards using procedure G1.
- The reported expanded uncertainty is based on a standard uncertainty multiplied by a coverage factor k=2, providing a level of confidence of approximately 95%. The measurement of this material is traceable to the SI through the reference gas standard, which is traceable to Swiss National Standard of Mass or other recognised national metrology institutes.
- (1) Gas Chromatography, (2) Paramagnetic Oxygen Analyzer, (3) Electrochemical Oxygen Analyzer, (4) Electrochemical Moisture Analyzer, (5) Total Hydrocarbon Analyzer, (6) Other - Specified

Page 1 of 1

This report shall not be reproduced except in full

บริษัท ลินด์ (ประเทศไทย) จำกัด (มหาชน)

เบอร์โทรติดต่อ: 0107537000/83

ชั้น 15 อาคารทาวเวอร์ เอ 2/3 หมู่ 14 ถนนรามคำแหง กม. 6.5 บางนา

เลขหมายประจำอาคาร 10540 โทรสาร (66) 2338-6100 โทรสาร (66) 2338-6333

โรงงานผลิต: 105 หมู่ 5 ตำบลบางพลี อำเภอบางพลี จังหวัดสมุทรปราการ 24180

โทรสาร (66) 38-570-479-93

โทรสาร (66) 38-570-323

Sukanya Parinyasoonorn

Signatory for and on behalf of Linde (Thailand) Co., Ltd.

Linde (Thailand) Public Company Limited

PLC Registration no. 0107537000783

15th Floor, Bangna Tower A, 2/3 Moo 14, Bangna Trad KM. 6.5 Road, Bangkaew

Bangplee, Samutprakarn 10540. Tel (66) 2338-6100 Fax (66) 2338-6333

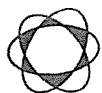
Wellgrow Plant - 105 Moo 5, T.Bangsamak, A.Bangpakong, Chachoengsao 24180

Thailand. Tel (66) 38-570-479-93

Fax (66) 38-570-323

PB-002/ET06

Iss. F. 15 Oct 2021



Thai Environmental Technic Limited
บริษัท เทคโนโลยีสิ่งแวดล้อมไทย จำกัด

NOx Analyzer Calibration Report

Calibrate Date : 22-Apr-24
Analyzer Type : NOx
Brand : API
Model : 200 E
Serial Number : 1281 (No. 20)
Range : 500 ppb

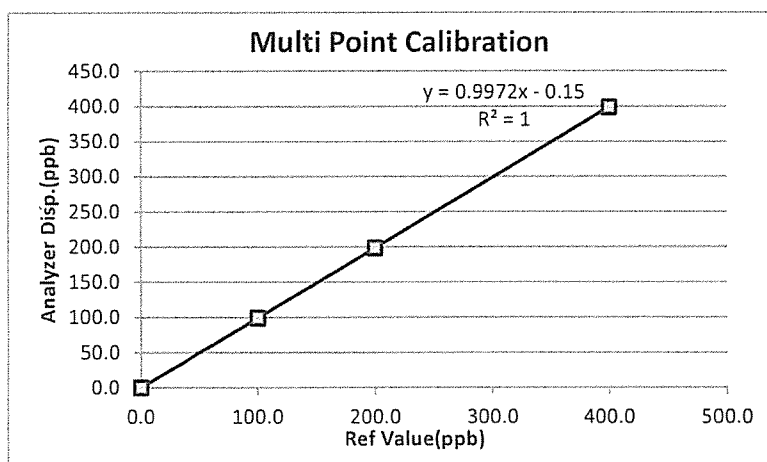
Temperature (°C) : 25°C
Barometer (mmHg) : 759.9
Humidity (50±15 %) : 50.1%RH
Dilutor : API M700 S/N 625
Zero Air : API M701 S/N 1926
Standard gas : A00917 SK

Calibration of Span

Supply Gas	Ref Value(ppb)	Before of Span(ppb)			After of Span(ppb)			% diff of Span
		NOx	NO	NO ₂	NOx	NO	NO ₂	
Zero	0.0	0.4	0.4	0.0	0.0	0.0	0.0	0.0
Span	400.0	392.0	395.0	-3.0	400.0	400.0	0.0	0.0

Multi Point Calibration

Ref Value(ppb)	Analyzer Disp.(ppb)			Output Difference		
	NOx	NO	NO ₂	Diff(ppb)	% Diff	Abs (%) Diff
0.0	0.4	0.4	0.1	0.35	0.001	0.09
100.0	99.8	99.3	0.5	-0.70	-0.007	0.70
200.0	199.2	198.7	0.5	-1.30	-0.007	0.65
400.0	399.3	399.1	0.2	-0.90	-0.002	0.22
Average Diff (%)						0.42



Calibrate by:

Approved by:

Agilent CrossLab Start Up Services

Agilent 7890 Gas Chromatograph

Preventive Maintenance Checklist

Agilent Preventive Maintenance provides factory recommended service for your analytical instruments to assure reliable operation and the accuracy of your results.

Delivered by highly trained and certified service engineers using genuine Agilent parts and supplies, Agilent Preventive Maintenance provides everything you need to reduce unplanned downtime and keep your systems operating at their peak. This checklist will be completed at the end of the service and provided to you as a record of the preventive maintenance activities.

Introduction

Customer Information

- Customers should provide all necessary operating supplies upon request of the engineer.
- A customer representative should be available to the engineer while performing the preventive maintenance procedures.
- Any parts, not included in the Parts Lists section of this document, are not part of the recommended Preventive Maintenance service, nor are they included in the price of this service.
- If a system requires the use of extra or special procedures and/or parts for the maintenance service, then these must be ordered separately and charged as a repair, which may incur additional costs.

Important Customer Web Links

- For more information about **Agilent Technologies services**, please visit our website using the following URL: <http://www.agilent.com/en-us/products/crosslab-instrument-services/service-repair>
- The **Agilent Community** is an excellent place to get answers, collaborate with others about applications and Agilent products, and find in-depth documents and videos relevant to Agilent technologies. Visit <https://community.agilent.com/welcome>.
- To access **Agilent University**, visit <http://www.agilent.com/crosslab/university/> to learn about training options, which include online, classroom and onsite delivery. A training specialist can work directly with you to help determine your best options.
- A useful **Agilent Resource Center** web page is available, which includes short videos on maintenance, quick lists of consumables for new instruments, and other valuable information. Check out the Resource Page here: <https://www.agilent.com/en-us/agilentresources>.
- Need technical support, FAQs, supplies? – visit our **Support Home page** <http://www.agilent.com/search/support>.
- **Videos** about specific preparation requirements for your instrument can be found by searching the **Agilent YouTube** channel at <https://www.youtube.com/user/agilent>.
- **7890B Manuals** are also available on Agilent.com:
 - **Safety**
https://www.agilent.com/cs/library/usermanuals/public/7890B_Safety.pdf
 - **Installation and First Startup**
https://www.agilent.com/cs/library/usermanuals/Public/7890B_Installation.pdf
 - **Operation Manual**
https://www.agilent.com/cs/library/usermanuals/Public/7890B_Operation.pdf
 - **Maintaining Your GC**
https://www.agilent.com/cs/library/usermanuals/public/G3430-90052%207890B_Maintaining%20Guide.pdf

Service Engineer's Responsibilities

- Contact the customer and ensure that all necessary supplies are available before the preventive maintenance visit.
- Only select those pages that relate to the system or module being serviced.
- Complete empty fields with the relevant information.
- Complete the relevant checkboxes in the checklist using either a "X" or tick mark "✓".
- Check **"Section not applicable"** check boxes to indicate services/tasks not delivered, as appropriate.
- Complete the Preventive Maintenance service in the order of the tasks listed.
- Complete the Service Review section together with the customer.
- Complete the fields for page numbers at the foot of each selected page
- Complete the total number of pages field in the Service Completion section
- ***Ask the customer to sign the Service Completion section including the customer's and your signature.***

Additional Instruction Notes

- Check for any active service notes for this unit. If there are any applicable "Safety" or "Modification Recommended" Service notes, plan to implement the changes on this unit before doing any qualification service.
- Do not implement firmware updates, unless you get approval from the customer and are sure that they are compatible with the instrument control software.

System Information

- ☐ Check this box if an instrument configuration report is attached instead of completing the table below.

Instrument System Name and ID

GC 7890 A

Instrument System Site and Location

Lab

List System Component Product Numbers	List the Serial Numbers of each Component
1. G3440 A	CN 10723012
2.	
3.	
4.	
5.	
6.	
7.	
8.	
9.	
10.	

Preparation

- ☒ Discuss any specific issues with the customer before starting.
- ☒ Review the instrument logbook for recorded problems and comments.
- ☒ Save instrument control settings before starting the procedure.
- ☒ Perform a general inspection of the system for cleanliness.
- ☒ Check for proper installation of parts, assemblies, sensors etc.
- ☒ Check system for required installation of components, settings as defined by current Service Notes.
- ☒ Check for required firmware updates and verify with customers if they would like them installed.
- ☒ Before starting the following procedures, record the Detector Signal Output(s) in the results table. If the GC is turned OFF or in a service mode, comparing the detector outputs before and after the service is not possible.

Preventive Maintenance Procedure

Clean and inspect GC

- ☒ Unplug power cord from the power source.
- ☒ Open GC covers and vacuum/remove any dust/debris. Pay particular attention to cooling fans.
- ☒ Inspect internal connectors for proper contact and placement.
- ☒ Reconnect Power to the GC. Power the GC on and verify the power on self-test passed.
- ☒ Verify oven motor spins freely and turns on with the oven door closed; off when the door is opened.
- ☒ Verify operation of all other fans - the inlet and EPC cooling fans.
- ☒ Verify oven intake/outlet flap assembly is operating smoothly while heating and cooling the oven

Inlet and detector consumable replacement

- ☒ For the inlets installed, perform inlet maintenance as defined in the 7890 manual – “Maintaining Your GC” - for the inlet(s) installed.
- ☒ Replace the split vent trap cartridge filter on units with these inlets: Split/Splitless Capillary (SSL), Multi-Mode Inlet (MMI), Programmed Temperature Vaporizer (PTV), Volatiles Interface (VI).
- ☒ If the inlet system is used in Split Mode with viscous samples, inspect and clean the split vent tube on the inlet and flush or replace the tubing between the inlet and the split vent trap.
- ☐ If the GC includes a Flame Ionization Detector (FID), replace the jet. If the ignitor shows any buildup of sample or corrosion, replace the ignitor. Examine the FID collector and castle assemblies for contamination – clean as necessary.

Zero Sensors and Leak test

- ☒ Zero all pressure sensors per the procedure in the 7890 “Advanced User Guide”.
- ☒ Perform inlet pressure decay test(s) as defined in the 7890 “Troubleshooting Manual”.
If the PM is done in preparation for an Operational Qualification, then the pressure decay test defined within that protocol can be used for the PM.
- ☒ Record if test passed or failed in the results table.

ALS Maintenance

- ☒ **Section NOT applicable**
- ☐ Check all cabling and configuration settings between GC, tray, and injectors.
- ☐ Vacuum or remove any dust, especially around fans.
- ☐ Check operation of all fans.
- ☐ Check syringe for smooth plunger operation.
- ☐ Check for smooth operation of the needle support – clean if necessary

Restore Instrument

- ☒ Restore the normal operating conditions or customer method using the Browser interface or Data System.
- ☒ Purge the system with carrier flow for 15 minutes
- ☒ Bake out the system, then restore the normal operating conditions
- ☒ After equilibration, check and record the post PM detector signal output values. Results should be similar or lower than the detector outputs recorded prior to PM.
- ☒ Perform a chemical checkout. If this is a routine PM, inject the customer's sample using the ALS if applicable. This will act as a final checkout of both the ALS and the GC.

Note: If the PM Service is performed prior to a qualification service, then use the qualification procedure as a guide for final instrument set up and checkout.

Signature Page

Service Review

- ☒ Attach available reports/printouts of all tests to this documentation.
- ☒ Record the Preventive Maintenance service activity in the customer's records/logbook.
- ☒ Update/reset instrument maintenance counters as appropriate.
- ☒ Affix the PM sticker to the system or instrument logbook based on the customer's request.
- ☒ Complete the Service Engineer Comments section if there are additional comments.
- ☒ Review with the customer this service, parts replaced, and test results obtained.
- ☐ If the instrument firmware was updated, record the details of the change in the Service Engineer's Comments box or if necessary, in the customer's IQ records.
- ☐ Supply the customer with a copy of the Smart Alerts flyer.
- ☐ Describe Smart Alerts to the customer.
- ☐ Install Smart Alerts if requested.

7890 GC Test Results Table

Detector Signal Outputs	Before PM Service	After PM Service
Front detector output	N/A	N/A
Back detector output	N/A	N/A
AUX detector output	N/A	N/A
Pressure decay test	Expected test result	Actual test result
Front inlet pressure decay test	Pass	Pass
Back inlet pressure decay test	Pass	Pass

7890 Parts List Table

The following kits are recommended for capillary and purged packed inlets. If this is a general PM and the customer has a preferred set of consumables, you may use the customer's consumables.

Part description	Part number	Product or model# where used	Quantity consumed
SSL Capillary Inlet PM kit, Splitless	5188-6497	7890A/B	1
SSL Capillary Inlet PM kit, split	5188-6496	7890A/B	1
SSL Capillary Ultra Inert Inlet Gold Seal with Washer	5190-6144	7890A/B	N/A
SSL Capillary Ultra Inert Inlet Splitless Liner - Single taper with Glass Wool	5190-2293	7890A/B	N/A
SSL Capillary Ultra Inert Inlet Low Pressure Drop Split Liner - with Glass Wool	5190-2295	7890A/B	N/A
PP Inlet PM kit	5188-6498	7890A/B	N/A
Split vent trap PM kit, single cartridge (for MMI, PTV & VI)	5188-6495	7890A/B	N/A
MMI Cleaning Kit	G3510-60820	7890A/B	N/A
PTV Septumless Head Rebuild Kit	5182-9747	7890A/B	N/A
PTV Septumless Head Teflon Guide	5182-9748	7890A/B	N/A
Ignitor (glow plug) assembly with O-ring	19231-60680	7890A/B	N/A
FID Collector Rebuild/Cleaning Kit	G1531-67000	7890A/B	N/A
Standard .011-inch FID Jet for capillary FID base	G1531-80560	7890A/B	N/A
High Temperature .018-inch FID Jet for capillary FID base	G1531-80620	7890A/B	N/A
Standard .018-inch FID Jet for packed column with packed FID base	18710-20119	7890A/B	N/A
Standard .011-inch FID Jet for capillary column with packed/adaptable FID base	19244-80560	7890A/B	N/A
High Temperature .018-inch FID Jet for capillary column with packed/adaptable FID base	19244-80620	7890A/B	N/A
NPD Jet, universal fit, .011-inch ID	G1534-80580	7890A/B	N/A
NPD Jet, universal fit, .011-inch ID Extended tip	G1534-80590	7890A/B	N/A
SSL Capillary Ultra Inert Inlet Gold Seal with Washer	5190-6144	7890A/B	N/A
SSL Capillary Ultra Inert Inlet Splitless Liner - Single taper with Glass Wool	5190-2293	7890A/B	N/A
**FID Collector Replacement Kit, if needed	G1531-67001	7890A/B	N/A

Service Engineer Comments

If there are any specific points you wish to note as part of performing the service or other items of interest for the customer, please write include them in this box.

Service Completion

Service request number 6007097419 Date service completed 26 Jun 2024Agilent signature Adirek D. Customer signature IQDTotal number of pages in this document 8

Agilent CrossLab Start Up Services

Agilent GCMS

Preventive Maintenance Checklist

Agilent Preventive Maintenance provides factory recommended service for your analytical instruments to assure reliable operation and the accuracy of your results.

Delivered by highly trained and certified service engineers using genuine Agilent parts and supplies, Agilent Preventive Maintenance provides everything you need to reduce unplanned downtime and keep your systems operating at their peak. This checklist will be completed at the end of the service and provided to you as a record of the preventive maintenance activities.

Introduction

Select the appropriate PM to be done and then perform the checklist under that section

- ☐ Interim Preventive Maintenance 6 months
- ☒ Major Preventive Maintenance Yearly

This checklist covers the following model(s):

Type	Model
SQ	5973 Series MSD
SQ	5975 Series MSD
SQ	5977 Series MSD
TQ	7000 Series MS/MS
TQ	7010 Series MS/MS
QTOF	7200 Series QTOF
QTOF	7250 Series QTOF

Customer Information

- Customers should provide all necessary operating supplies upon request of the engineer.
- A customer representative should be available to the engineer while performing the preventive maintenance procedures. Customers are responsible for regular maintenance and are encouraged to observe the service representative.
- Any parts not included in the Parts Lists section of this document are not part of the recommended Preventive Maintenance service nor are they included in the price of this service.
- If a system requires the use of extra or special procedures and/or parts for the maintenance service, then these must be ordered separately and charged as a repair, which may incur additional costs.

Important Customer Web Links

- For more information about *Agilent Technologies* services, please visit our website using the following URL: <http://www.agilent.com/en-us/products/crosslab-instrument-services/service-repair>
- To access *Agilent University*, visit <http://www.agilent.com/crosslab/university/> to learn about training options, which include online, classroom and onsite delivery. A training specialist can work directly with you to help determine your best options.
- A useful *Agilent Resource Center* web page is available, which includes short videos on maintenance, quick lists of consumables for new instruments, and other valuable information. Check out the Resource Page here: <https://www.agilent.com/en-us/agilentresources>
- Need technical support, FAQs, supplies? – visit our *Support Home* page at <http://www.agilent.com/search/support>
- Get answers. Share insights. Build connections:
Join the *Agilent Community* at <https://community.agilent.com/welcome>

Service Engineer's Responsibilities

- Contact the customer and ensure that all necessary supplies are available before the preventive maintenance visit.
- Complete empty fields with the relevant information.
- Complete the relevant checkboxes in the checklist using either a "X" or tick mark "✓".
- Check **"Section not applicable"** check boxes to indicate services/tasks not delivered, as appropriate.
- Complete the Preventive Maintenance services in the most logical order relevant to the individual system service in the order of the tasks listed.
- Complete the **Service Review** section together with the customer.
- Ask the customer to sign the **Service Completion** section including the customer's and your signature.

Additional Instruction Notes

- Preventive maintenance is a factory recommended procedure designed to reduce the likelihood of electromechanical failures. Failure to perform preventive maintenance may reduce the long-term reliability of certain instruments and systems. **Two preventative maintenances (PMs) per year are recommended, the Major PM Service will be performed annually with an Interim PM performed 6 months after the Major PM.**

System Information

- ☐ Check this box if an instrument configuration report is attached instead of completing the table.

Instrument System Name and ID	MS 5 975 C
Instrument System Site and Location	Lab

List System Component Product Numbers	List the Serial Numbers of each Component
1. G 3 172 A	US 712363 14
2.	
3.	
4.	
5.	
6.	
7.	
8.	

Preparation

- ☒ Discuss any specific issues with the customer before starting.
- ☒ Review the instrument logbook for recorded problems and comments.
- ☒ Save instrument control settings before starting the procedure.
- ☒ Perform a general inspection of the system for cleanliness.
- ☒ Check for proper installation of parts, assemblies, sensors etc.
- ☒ Check system for required installation of components and settings as defined by current Service Notes
- ☒ Check for firmware updates and verify with customers if they would like them installed. Firmware update(s) are strongly recommended.

Customer Responsibilities

Customers should ensure that all necessary operating supplies, consumables, and usage-dependent items such as gases, vials, syringes, calibrant solution and solvents required for successful preventive maintenance are available. A customer representative should be available while the preventive maintenance is being performed.

Important notice for customers

The customer should complete the following before the Support Provider arrives on site:

- ☐ Perform an autotune and retain the printed tune report just prior to the start of the PM to verify performance of the equipment.

Note: it is recommended to have the customer run the autotune and tune evaluation prior to the PM and then start the vent cycle so that the instrument will be ready for the service representative.

Definition of the Task/Recommended items within the document

Task		Recommended			
Yes	No	Interim	Major	As needed	
<input checked="" type="checkbox"/>	<input type="checkbox"/>	<input type="checkbox"/>	<input type="checkbox"/>	<input type="checkbox"/>	Yes selected means that the task was done or the part was required.
<input type="checkbox"/>	<input checked="" type="checkbox"/>	<input type="checkbox"/>	<input type="checkbox"/>	<input type="checkbox"/>	No selected means that the task was not done or the part was not required.
<input type="checkbox"/>	<input type="checkbox"/>	<input checked="" type="checkbox"/>	<input type="checkbox"/>	<input type="checkbox"/>	Interim selected means that this task is recommended to be done at 6-month intervals.
<input type="checkbox"/>	<input type="checkbox"/>	<input type="checkbox"/>	<input checked="" type="checkbox"/>	<input type="checkbox"/>	Major selected means that this task is recommended to be done yearly; if the customer would like a service to be done at the 6-month interval then the service could be purchased.
<input type="checkbox"/>	<input type="checkbox"/>	<input type="checkbox"/>	<input type="checkbox"/>	<input checked="" type="checkbox"/>	As needed selected means that the task was done or the part was used as needed. For example, there could be two types of filters that could be used and this was the one selected.

Preventive Maintenance Procedures

Yes/No	Interim/Major	Description
<input checked="" type="checkbox"/>	<input checked="" type="checkbox"/>	Perform general inspection of system for cleanliness
<input checked="" type="checkbox"/>	<input checked="" type="checkbox"/>	Discuss any problems the customer is having with the instrument
<input checked="" type="checkbox"/>	<input checked="" type="checkbox"/>	Review customer maintenance records and exclude maintenance on recently serviced items
<input checked="" type="checkbox"/>	<input checked="" type="checkbox"/>	Review the most recent autotune report. This will give a starting point for evaluating spectral peaks, baseline noise, peak shape, mass assignments and resolution.

		GCMS	
Yes/No	Interim/Major	Description	
<input checked="" type="checkbox"/>	<input checked="" type="checkbox"/>	Record Instrument model no.	G 3192 A
<input checked="" type="checkbox"/>	<input checked="" type="checkbox"/>	Record Instrument serial no.	U371236314
<input type="checkbox"/>	<input checked="" type="checkbox"/>	Record Rough Vacuum	
<input type="checkbox"/>	<input checked="" type="checkbox"/>	Record Manifold Vacuum	
<input checked="" type="checkbox"/>	<input checked="" type="checkbox"/>	Type of Column installed	DB - 627

				System Checks
Yes/No	Interim	Major		Description
<input checked="" type="checkbox"/>	<input type="checkbox"/>	<input checked="" type="checkbox"/>	<input checked="" type="checkbox"/>	Verify that calibration peaks were seen prior to starting the PM
<input checked="" type="checkbox"/>	<input type="checkbox"/>	<input checked="" type="checkbox"/>	<input checked="" type="checkbox"/>	Vent the instrument
<input checked="" type="checkbox"/>	<input type="checkbox"/>	<input checked="" type="checkbox"/>	<input checked="" type="checkbox"/>	Inspect vacuum hoses, pump, exhaust tubing, and power cords for excessive wear.
<input checked="" type="checkbox"/>	<input type="checkbox"/>	<input checked="" type="checkbox"/>	<input checked="" type="checkbox"/>	Visually inspect calibrant levels – PFTBA PFDTD (if appl.), IRM (if appl.). Refill if available.
<input checked="" type="checkbox"/>	<input type="checkbox"/>	<input checked="" type="checkbox"/>	<input checked="" type="checkbox"/>	Look for any obvious external damage or problems.
<input checked="" type="checkbox"/>	<input type="checkbox"/>	<input checked="" type="checkbox"/>	<input checked="" type="checkbox"/>	Clean air intake(s). Cosmetic cover(s) may need to be removed.
<input checked="" type="checkbox"/>	<input type="checkbox"/>	<input checked="" type="checkbox"/>	<input checked="" type="checkbox"/>	Verify system line voltage meets instrument specifications: Yes <input checked="" type="checkbox"/> No <input type="checkbox"/>

				Wet Mechanical vacuum pumps
Yes/No	Interim	Major		Description
<input type="checkbox"/>	<input type="checkbox"/>	<input checked="" type="checkbox"/>	<input checked="" type="checkbox"/>	Check for evidence of oil leakage. Check pump gasket for leakage.
<input type="checkbox"/>	<input type="checkbox"/>	<input checked="" type="checkbox"/>	<input checked="" type="checkbox"/>	Drain and replace mechanical pump oil.
<input type="checkbox"/>	<input type="checkbox"/>	<input checked="" type="checkbox"/>	<input checked="" type="checkbox"/>	Replace Oil Mist Filter if applicable.
<input type="checkbox"/>	<input type="checkbox"/>	<input checked="" type="checkbox"/>	<input checked="" type="checkbox"/>	Discuss with customer the need for more frequent oil changes if the oil is dirty
<input type="checkbox"/>	<input type="checkbox"/>	<input checked="" type="checkbox"/>	<input checked="" type="checkbox"/>	Don't use mist filters with Chemical Ionization.
<input type="checkbox"/>	<input type="checkbox"/>	<input checked="" type="checkbox"/>	<input checked="" type="checkbox"/>	Perform anti-suckback valve test. Power on until side plate is held closed, power off and check that side plate holds closed. Visually confirm that no oil returns up vacuum hose.
Yes/No	Interim	Major		Dry Mechanical vacuum pumps - Diaphragm
<input type="checkbox"/>	<input type="checkbox"/>	<input checked="" type="checkbox"/>	<input checked="" type="checkbox"/>	Check for evidence of poor vacuum – Turbo power demand, poor manifold vacuum, etc.
<input type="checkbox"/>	<input type="checkbox"/>	<input checked="" type="checkbox"/>	<input checked="" type="checkbox"/>	Clear air flow paths of dust.
<input type="checkbox"/>	<input type="checkbox"/>	<input checked="" type="checkbox"/>	<input checked="" type="checkbox"/>	If vacuum is poor, then replace the diaphragm pump.
<input type="checkbox"/>	<input type="checkbox"/>	<input checked="" type="checkbox"/>	<input checked="" type="checkbox"/>	Perform anti-suckback valve test. Power on until side plate is held closed, power off and check that side plate holds closed.

				Dry Mechanical vacuum pumps - Scroll
Yes/No	Interim	Major		Description
<input checked="" type="checkbox"/>	<input type="checkbox"/>	<input checked="" type="checkbox"/>	<input checked="" type="checkbox"/>	Replace the tips seal on the IDP pump.
<input checked="" type="checkbox"/>	<input type="checkbox"/>	<input checked="" type="checkbox"/>	<input checked="" type="checkbox"/>	Check for evidence of poor vacuum – Turbo power demand, poor manifold vacuum, etc.
<input checked="" type="checkbox"/>	<input type="checkbox"/>	<input checked="" type="checkbox"/>	<input checked="" type="checkbox"/>	Replace the Exhaust Filter if required.
<input checked="" type="checkbox"/>	<input type="checkbox"/>	<input checked="" type="checkbox"/>	<input checked="" type="checkbox"/>	Discuss with customer the need for more frequent changes, if needed.
<input checked="" type="checkbox"/>	<input type="checkbox"/>	<input checked="" type="checkbox"/>	<input checked="" type="checkbox"/>	Inform customer that pump gas ballast should be installed all the time.
<input checked="" type="checkbox"/>	<input type="checkbox"/>	<input checked="" type="checkbox"/>	<input checked="" type="checkbox"/>	Perform anti-suckback valve test. Power on until side plate is held closed, power off and check that side plate holds closed.

				Cleaning System and Filters
Yes/No	Interim	Major		Description
				Fans
<input checked="" type="checkbox"/>	<input type="checkbox"/>	<input checked="" type="checkbox"/>	<input checked="" type="checkbox"/>	Remove dust from fans and vent covers.
<input checked="" type="checkbox"/>	<input type="checkbox"/>	<input checked="" type="checkbox"/>	<input checked="" type="checkbox"/>	Verify fans are functional and that there is enough space around the instrument for proper cooling.
				Source cleaning
<input checked="" type="checkbox"/>	<input type="checkbox"/>	<input checked="" type="checkbox"/>	<input checked="" type="checkbox"/>	Open analyzer and remove the source.
<input checked="" type="checkbox"/>	<input type="checkbox"/>	<input checked="" type="checkbox"/>	<input checked="" type="checkbox"/>	Disassemble, Clean, Re-assemble source.
<input checked="" type="checkbox"/>	<input type="checkbox"/>	<input checked="" type="checkbox"/>	<input checked="" type="checkbox"/>	Re-install source and close analyzer.
				Filters
<input type="checkbox"/>	<input checked="" type="checkbox"/>	<input checked="" type="checkbox"/>	<input checked="" type="checkbox"/>	Replace RMSH-2 Helium gas filter – if applicable.
<input type="checkbox"/>	<input checked="" type="checkbox"/>	<input checked="" type="checkbox"/>	<input checked="" type="checkbox"/>	Replace RMSN-2 Nitrogen gas filter – if applicable.
<input type="checkbox"/>	<input checked="" type="checkbox"/>	<input checked="" type="checkbox"/>	<input checked="" type="checkbox"/>	Replace RMSHY-2 Hydrogen gas filter – if applicable.
<input type="checkbox"/>	<input checked="" type="checkbox"/>	<input checked="" type="checkbox"/>	<input checked="" type="checkbox"/>	CP17988 – Gas Clean Carrier Gas Kit for 7890 for Nitrogen or Helium; Bracket, Mount, and Filter – if applicable.
<input type="checkbox"/>	<input checked="" type="checkbox"/>	<input checked="" type="checkbox"/>	<input checked="" type="checkbox"/>	CP17974 – Gas Clean Filter Kit GC/MS 1/8"; Mount and Filter – if applicable.
<input type="checkbox"/>	<input checked="" type="checkbox"/>	<input checked="" type="checkbox"/>	<input checked="" type="checkbox"/>	CP17973 – Gas Clean Filter; Replacement Filter – if applicable.
<input type="checkbox"/>	<input checked="" type="checkbox"/>	<input checked="" type="checkbox"/>	<input checked="" type="checkbox"/>	5190-9071 – Methane Gas Filter – if applicable

Guidance: If gas filter is replaced, write the change date on the filter using a permanent marker.

				System post-check
Yes/No	Interim	Major		Description
<input checked="" type="checkbox"/>	<input type="checkbox"/>	<input checked="" type="checkbox"/>	<input checked="" type="checkbox"/>	Pump system back down. Wait until system stability has been achieved.
<input checked="" type="checkbox"/>	<input type="checkbox"/>	<input checked="" type="checkbox"/>	<input checked="" type="checkbox"/>	Verify system vacuum reading(s) via the gauge controller.
<input checked="" type="checkbox"/>	<input type="checkbox"/>	<input checked="" type="checkbox"/>	<input checked="" type="checkbox"/>	Leak Check
<input checked="" type="checkbox"/>	<input type="checkbox"/>	<input checked="" type="checkbox"/>	<input checked="" type="checkbox"/>	Verify system in manual tune
<input checked="" type="checkbox"/>	<input type="checkbox"/>	<input checked="" type="checkbox"/>	<input checked="" type="checkbox"/>	Compare against previous tune file report(s)
<input checked="" type="checkbox"/>	<input type="checkbox"/>	<input checked="" type="checkbox"/>	<input checked="" type="checkbox"/>	Change to Tune and verify that all temperatures, pressures, and gas flows reach method set points
<input checked="" type="checkbox"/>	<input type="checkbox"/>	<input checked="" type="checkbox"/>	<input checked="" type="checkbox"/>	Check manually that you have calibration peaks.
<input checked="" type="checkbox"/>	<input type="checkbox"/>	<input checked="" type="checkbox"/>	<input checked="" type="checkbox"/>	EI Autotune Performed

Guidance: If the PM Service is performed prior to a qualification service, then use the qualification procedure as a guide for final instrument setup and checkout.

Service Review

- ☒ Attach available reports/printouts of all tests to this documentation.
- ☒ Record the Preventive Maintenance service activity in the customer's records/logbook. Record the PM event in the Smart Alerts logbook, if applicable.
- ☒ Update/reset instrument maintenance counters as appropriate.
- ☒ Affix the PM sticker to the system or instrument logbook based on the customer's request.
- ☒ Complete the Service Engineer Comments section if there are additional comments.
- ☒ Review this service, parts replaced, and test results obtained with the customer.
- ☐ If the instrument firmware was updated, record the details of the change in the Service Engineer's Comment box. Systems in a compliant environment may need additional documentation.

Agilent Test Results Table

Test Description	Expected Test Result	Actual Test Result

Agilent Consumed Parts List Table

☐ Section not applicable

Part Description	Part Number	Product or Model# where used	Quantity consumed

Signature Page

Service Engineer Comments (optional)

If there are any specific points you wish to note as part of performing the installation or other items of interest for the customer, please write in this box.

Service Completion

Service request number 6007047419 Date service completed 26 Jun 2024

Agilent signature Adirek R. Customer signature 100

Total number of pages in this document 11

Parts – As needed as part of the PM

Common MS Filters and Seals – 5973/5975/5977/7000/7010/7200/7250 Series

					Supplies	
Yes/No	Interim	Major	As needed		Description	Part number
<input type="checkbox"/>	<input checked="" type="checkbox"/>	<input type="checkbox"/>	<input checked="" type="checkbox"/>	<input checked="" type="checkbox"/>	Helium gas filter – if required	RMSH-2
<input type="checkbox"/>	<input checked="" type="checkbox"/>	<input type="checkbox"/>	<input checked="" type="checkbox"/>	<input checked="" type="checkbox"/>	Nitrogen gas filter – if required	RMSN-2
<input type="checkbox"/>	<input checked="" type="checkbox"/>	<input type="checkbox"/>	<input checked="" type="checkbox"/>	<input checked="" type="checkbox"/>	Big Universal Trap, 1/8" fittings, Hydrogen, if required	RMSHY-2
<input type="checkbox"/>	<input checked="" type="checkbox"/>	<input type="checkbox"/>	<input checked="" type="checkbox"/>	<input checked="" type="checkbox"/>	Gas Clean Carrier Gas Kit for 7890 for Nitrogen or Helium; Bracket, Mount and Filter – if required	CP17988
<input type="checkbox"/>	<input checked="" type="checkbox"/>	<input type="checkbox"/>	<input checked="" type="checkbox"/>	<input checked="" type="checkbox"/>	Gas Clean Filter Kit GC/MS 1/8 in (complete replacement kit) – if required	CP17974
<input type="checkbox"/>	<input checked="" type="checkbox"/>	<input type="checkbox"/>	<input checked="" type="checkbox"/>	<input checked="" type="checkbox"/>	Gas Clean GS/MS Filter – if required	CP17973
<input type="checkbox"/>	<input checked="" type="checkbox"/>	<input type="checkbox"/>	<input checked="" type="checkbox"/>	<input checked="" type="checkbox"/>	Chemical Ionization Gas Purifier (CI systems) – if required	5190-9071
<input type="checkbox"/>	<input checked="" type="checkbox"/>	<input checked="" type="checkbox"/>	<input checked="" type="checkbox"/>	<input type="checkbox"/>	Agilent AVF Platinum, 1 quart	5191-5851

Gas filters need to be changed only if required

MS Maintenance Supplies for 5973/5975/5977 Series

					Supplies	
Yes/No	Interim	Major	As needed		Description	Part number
<input type="checkbox"/>	<input checked="" type="checkbox"/>	<input type="checkbox"/>	<input checked="" type="checkbox"/>	<input checked="" type="checkbox"/>	Diffusion pump fluid (Diffusion Pump Models)	6040-0809 Qty 2
<input checked="" type="checkbox"/>	<input type="checkbox"/>	<input type="checkbox"/>	<input checked="" type="checkbox"/>	<input checked="" type="checkbox"/>	IDP-3 Tip Seal Replacement Kit (IDP-3 Dry Pump Models)	G7077-67018
<input type="checkbox"/>	<input checked="" type="checkbox"/>	<input type="checkbox"/>	<input checked="" type="checkbox"/>	<input checked="" type="checkbox"/>	IDP-3 Tip Seal Replacement Kit (no tools – CSD P/N)	5190-9561
<input type="checkbox"/>	<input checked="" type="checkbox"/>	<input type="checkbox"/>	<input checked="" type="checkbox"/>	<input checked="" type="checkbox"/>	IDP-3 Tip Seal Replacement Kit (no tools – VPD P/N)	IDP3TS
<input type="checkbox"/>	<input checked="" type="checkbox"/>	<input type="checkbox"/>	<input checked="" type="checkbox"/>	<input checked="" type="checkbox"/>	Filter element for IDP-3	REPLSLRFILTER2
<input type="checkbox"/>	<input checked="" type="checkbox"/>	<input type="checkbox"/>	<input checked="" type="checkbox"/>	<input checked="" type="checkbox"/>	DS42 Oil Mist Eliminator 3/4G & 3/8	SR03706556
<input type="checkbox"/>	<input checked="" type="checkbox"/>	<input type="checkbox"/>	<input checked="" type="checkbox"/>	<input checked="" type="checkbox"/>	Exhaust oil mist trap (thread) Edwards/Pfeiffer	G1099-80039

MS Maintenance Supplies for 7000/7010 Series

					Supplies	
Yes/No	Interim	Major	As needed		Description	Part number
<input type="checkbox"/>	<input checked="" type="checkbox"/>	<input type="checkbox"/>	<input checked="" type="checkbox"/>	<input checked="" type="checkbox"/>	Nitrogen gas filter	RMSN-2
<input type="checkbox"/>	<input checked="" type="checkbox"/>	<input type="checkbox"/>	<input checked="" type="checkbox"/>	<input checked="" type="checkbox"/>	IDP-10 Tip Seal Replacement Kit (IDP-10 Dry Scroll Pump Models)	G7004-67023
<input type="checkbox"/>	<input checked="" type="checkbox"/>	<input type="checkbox"/>	<input checked="" type="checkbox"/>	<input checked="" type="checkbox"/>	IDP-10 Tip Seal Replacement Kit (no tools – VPD P/N)	X3807-67000
<input type="checkbox"/>	<input checked="" type="checkbox"/>	<input type="checkbox"/>	<input checked="" type="checkbox"/>	<input checked="" type="checkbox"/>	Oil Mist Filter RV5	G6600-80043
<input type="checkbox"/>	<input checked="" type="checkbox"/>	<input type="checkbox"/>	<input checked="" type="checkbox"/>	<input checked="" type="checkbox"/>	Filter element for the IDP-10	REPLSLRFILTER1

MS Maintenance Supplies for 7200/7250 Series

					Supplies	
Yes/No	Interim	Major	As needed		Description	Part number
<input type="checkbox"/>	<input checked="" type="checkbox"/>	<input type="checkbox"/>	<input checked="" type="checkbox"/>	<input checked="" type="checkbox"/>	Nitrogen gas filter – if required	RMSN-2
<input type="checkbox"/>	<input checked="" type="checkbox"/>	<input type="checkbox"/>	<input checked="" type="checkbox"/>	<input checked="" type="checkbox"/>	RIS Probe Maintenance Kit (7200 Series only)	G7005-60170
<input type="checkbox"/>	<input checked="" type="checkbox"/>	<input type="checkbox"/>	<input checked="" type="checkbox"/>	<input checked="" type="checkbox"/>	DS202 Oil Mist Eliminator	SR03706800
<input type="checkbox"/>	<input checked="" type="checkbox"/>	<input type="checkbox"/>	<input checked="" type="checkbox"/>	<input checked="" type="checkbox"/>	IDP-15 Tip Seal Replacement Kit (IDP-15 Dry Pump Models)	5190-9613
<input type="checkbox"/>	<input checked="" type="checkbox"/>	<input type="checkbox"/>	<input checked="" type="checkbox"/>	<input checked="" type="checkbox"/>	IDP-15 Tip Seal Replacement Kit (no tools – VPD P/N)	X3815-67000
<input type="checkbox"/>	<input checked="" type="checkbox"/>	<input type="checkbox"/>	<input checked="" type="checkbox"/>	<input checked="" type="checkbox"/>	Filter element, for SH-110/SH-112/IDP-15 exhaust silencer	REPLSLRFILTER
<input type="checkbox"/>	<input checked="" type="checkbox"/>	<input type="checkbox"/>	<input checked="" type="checkbox"/>	<input checked="" type="checkbox"/>	DS 3/8 MAG. PLUG AND GASKET	SR03701824

MS Maintenance Supplies for JetClean

					Supplies	
Yes/No	Interim	Major	As needed		Description	Part number

<input type="checkbox"/> <input checked="" type="checkbox"/> <input type="checkbox"/> <input checked="" type="checkbox"/> <input checked="" type="checkbox"/>	Big Universal Trap, 1/8" fittings, Hydrogen, if required	RMSHY-2
---	--	---------

Consumable Parts Reference – Purchasable by customer, not included as part of PM

Common MSD Maintenance Supplies 5973/5975/5977/7000/7010/7200/7250 Series

					Common Recommended Consumables Parts	
Yes/No	Interim	Major	As needed		Description	Part number
<input type="checkbox"/>	<input checked="" type="checkbox"/>	<input type="checkbox"/>	<input type="checkbox"/>	<input checked="" type="checkbox"/>	El High Temperature Filaments	G7005-60061 Qty 2
<input type="checkbox"/>	<input checked="" type="checkbox"/>	<input type="checkbox"/>	<input type="checkbox"/>	<input checked="" type="checkbox"/>	HES El Filaments	G7002-60001
<input type="checkbox"/>	<input checked="" type="checkbox"/>	<input type="checkbox"/>	<input type="checkbox"/>	<input checked="" type="checkbox"/>	LE-El Filaments	G3850-60021
<input type="checkbox"/>	<input checked="" type="checkbox"/>	<input type="checkbox"/>	<input type="checkbox"/>	<input checked="" type="checkbox"/>	CI High Temperature Filament – all MSDs	G7005-60072
<input type="checkbox"/>	<input checked="" type="checkbox"/>	<input type="checkbox"/>	<input type="checkbox"/>	<input checked="" type="checkbox"/>	PFTBA GCMS Tuning Standard calibrant	05971-60571
<input type="checkbox"/>	<input checked="" type="checkbox"/>	<input type="checkbox"/>	<input type="checkbox"/>	<input checked="" type="checkbox"/>	PFDTD calibrant, 1 mL	8500-8510
<input type="checkbox"/>	<input checked="" type="checkbox"/>	<input type="checkbox"/>	<input type="checkbox"/>	<input checked="" type="checkbox"/>	PFET, IRM calibrant for GC QTOF 0.5 mL	5190-0531

MSD Maintenance Supplies 5973/5975/5977 Series

					Supplies	
Yes/No	Interim	Major	As needed		Description	Part number
<input type="checkbox"/>	<input checked="" type="checkbox"/>	<input type="checkbox"/>	<input type="checkbox"/>	<input checked="" type="checkbox"/>	CI Interface tip seal (tip and spring combo)	G1999-60412
<input type="checkbox"/>	<input checked="" type="checkbox"/>	<input type="checkbox"/>	<input type="checkbox"/>	<input checked="" type="checkbox"/>	CI Interface tip seal (tip only)	G3870-20542
<input type="checkbox"/>	<input checked="" type="checkbox"/>	<input type="checkbox"/>	<input type="checkbox"/>	<input checked="" type="checkbox"/>	CI Interface tip seal spring (spring only)	G1999-20023
<input type="checkbox"/>	<input checked="" type="checkbox"/>	<input type="checkbox"/>	<input type="checkbox"/>	<input checked="" type="checkbox"/>	Repeller insulator	G1099-20133 Qty 2
<input type="checkbox"/>	<input checked="" type="checkbox"/>	<input type="checkbox"/>	<input type="checkbox"/>	<input checked="" type="checkbox"/>	Lens insulator/holder (HES)	G7002-20074
<input type="checkbox"/>	<input checked="" type="checkbox"/>	<input type="checkbox"/>	<input type="checkbox"/>	<input checked="" type="checkbox"/>	Ring heater/sensor assembly (HES)	G7002-60043
<input type="checkbox"/>	<input checked="" type="checkbox"/>	<input type="checkbox"/>	<input type="checkbox"/>	<input checked="" type="checkbox"/>	Ceramic insulator for Extractor (HES)	G7002-20064
<input type="checkbox"/>	<input checked="" type="checkbox"/>	<input type="checkbox"/>	<input type="checkbox"/>	<input checked="" type="checkbox"/>	Transfer-Line Tip Cap, Threaded	G3870-20547
<input type="checkbox"/>	<input checked="" type="checkbox"/>	<input type="checkbox"/>	<input type="checkbox"/>	<input checked="" type="checkbox"/>	Transfer-Line Tip Base, Threaded	G3870-20548

MS Maintenance Supplies for 7000/7010 Series

					Supplies	
Yes/No	Interim	Major	As needed		Description	Part number
<input type="checkbox"/>	<input checked="" type="checkbox"/>	<input type="checkbox"/>	<input type="checkbox"/>	<input checked="" type="checkbox"/>	CI Interface tip seal - 7000	G1999-60412
<input type="checkbox"/>	<input checked="" type="checkbox"/>	<input type="checkbox"/>	<input type="checkbox"/>	<input checked="" type="checkbox"/>	CI Interface tip seal - 7010	G7002-60412
<input type="checkbox"/>	<input checked="" type="checkbox"/>	<input type="checkbox"/>	<input type="checkbox"/>	<input checked="" type="checkbox"/>	CI Interface tip seal (tip only)	G3870-20542
<input type="checkbox"/>	<input checked="" type="checkbox"/>	<input type="checkbox"/>	<input type="checkbox"/>	<input checked="" type="checkbox"/>	CI Interface tip seal spring (spring only)	G1999-20023
<input type="checkbox"/>	<input checked="" type="checkbox"/>	<input type="checkbox"/>	<input type="checkbox"/>	<input checked="" type="checkbox"/>	Repeller insulator - 7000	G1099-20133 Qty 2
<input type="checkbox"/>	<input checked="" type="checkbox"/>	<input type="checkbox"/>	<input type="checkbox"/>	<input checked="" type="checkbox"/>	Lens insulator/holder (HES)	G7002-20074
<input type="checkbox"/>	<input checked="" type="checkbox"/>	<input type="checkbox"/>	<input type="checkbox"/>	<input checked="" type="checkbox"/>	Ring heater/sensor assembly (HES)	G7002-60043
<input type="checkbox"/>	<input checked="" type="checkbox"/>	<input type="checkbox"/>	<input type="checkbox"/>	<input checked="" type="checkbox"/>	Ceramic insulator for Extractor (HES)	G7002-20064
<input type="checkbox"/>	<input checked="" type="checkbox"/>	<input type="checkbox"/>	<input type="checkbox"/>	<input checked="" type="checkbox"/>	Transfer-Line Tip Cap, Threaded	G3870-20547
<input type="checkbox"/>	<input checked="" type="checkbox"/>	<input type="checkbox"/>	<input type="checkbox"/>	<input checked="" type="checkbox"/>	Transfer-Line Tip Base, Threaded	G3870-20548

MS Maintenance Supplies for 7200 Series

					Supplies	
Yes/No	Interim	Major	As needed		Description	Part number
<input type="checkbox"/>	<input checked="" type="checkbox"/>	<input type="checkbox"/>	<input type="checkbox"/>	<input checked="" type="checkbox"/>	Extractor Lens Insulator	G7005-20133
<input type="checkbox"/>	<input checked="" type="checkbox"/>	<input type="checkbox"/>	<input type="checkbox"/>	<input checked="" type="checkbox"/>	Ion Focus Insulator	G7005-20442
<input type="checkbox"/>	<input checked="" type="checkbox"/>	<input type="checkbox"/>	<input type="checkbox"/>	<input checked="" type="checkbox"/>	Ring Heater/Sensor Assembly	G7005-60110
<input type="checkbox"/>	<input checked="" type="checkbox"/>	<input type="checkbox"/>	<input type="checkbox"/>	<input checked="" type="checkbox"/>	RIS Xfer Tip	G7005-20542
<input type="checkbox"/>	<input checked="" type="checkbox"/>	<input type="checkbox"/>	<input type="checkbox"/>	<input checked="" type="checkbox"/>	RIS Xfer Tip Spring	G7005-20024

MS Maintenance Supplies for 7250 Series

Yes/No <input type="checkbox"/> <input type="checkbox"/>					Supplies	
Yes/No	Interim	Major	As needed	Description	Part number	
<input type="checkbox"/>	<input checked="" type="checkbox"/>	<input type="checkbox"/>	<input type="checkbox"/>	Lens insulator/holder (HES)	G7002-20074	
<input type="checkbox"/>	<input checked="" type="checkbox"/>	<input type="checkbox"/>	<input type="checkbox"/>	Ring heater/sensor assembly (HES)	G7002-60043	
<input type="checkbox"/>	<input checked="" type="checkbox"/>	<input type="checkbox"/>	<input type="checkbox"/>	Ceramic insulator for Extractor (HES)	G7002-20064	
<input type="checkbox"/>	<input checked="" type="checkbox"/>	<input type="checkbox"/>	<input type="checkbox"/>	Transfer-Line Tip Cap, Threaded	G3870-20547	
<input type="checkbox"/>	<input checked="" type="checkbox"/>	<input type="checkbox"/>	<input type="checkbox"/>	Transfer-Line Tip Base, Threaded	G3870-20548	
<input type="checkbox"/>	<input checked="" type="checkbox"/>	<input type="checkbox"/>	<input type="checkbox"/>	EI Extractor Transfer Tip	G3870-20542	
<input type="checkbox"/>	<input checked="" type="checkbox"/>	<input type="checkbox"/>	<input type="checkbox"/>	CI Tip Compression Spring	G1999-20023	

MS Maintenance Supplies for Intuvo 9000 MS Systems

Yes/No					<input type="checkbox"/>	<input type="checkbox"/>	Supplies	
Yes/No	Interim	Major	As needed				Description	Part number
<input type="checkbox"/>	<input checked="" type="checkbox"/>	<input type="checkbox"/>	<input type="checkbox"/>	<input checked="" type="checkbox"/>			Swaged MS Tail - Packaged	G4590-60009
<input type="checkbox"/>	<input checked="" type="checkbox"/>	<input type="checkbox"/>	<input type="checkbox"/>	<input checked="" type="checkbox"/>			Swaged MS Tail (HES) - Packaged	G4590-60109

Common MS Maintenance Supplies

Parts required						
Yes/No	Interim	Major	As needed	Description	Part number	
<input type="checkbox"/>	<input checked="" type="checkbox"/>	<input type="checkbox"/>	<input type="checkbox"/>	<input checked="" type="checkbox"/>	Abrasive paper, 30 um	5061-5896
<input type="checkbox"/>	<input checked="" type="checkbox"/>	<input type="checkbox"/>	<input type="checkbox"/>	<input checked="" type="checkbox"/>	Alumina powder	393706201
<input type="checkbox"/>	<input checked="" type="checkbox"/>	<input type="checkbox"/>	<input type="checkbox"/>	<input checked="" type="checkbox"/>	Cloths, clean (pkg of 15)	05980-60051
<input type="checkbox"/>	<input checked="" type="checkbox"/>	<input type="checkbox"/>	<input type="checkbox"/>	<input checked="" type="checkbox"/>	Cloths, cleaning (pkg of 300)	9310-4828
<input type="checkbox"/>	<input checked="" type="checkbox"/>	<input type="checkbox"/>	<input type="checkbox"/>	<input checked="" type="checkbox"/>	Cotton swabs (pkg of 100)	5080-5400
<input type="checkbox"/>	<input checked="" type="checkbox"/>	<input type="checkbox"/>	<input type="checkbox"/>	<input checked="" type="checkbox"/>	Gloves, clean, large	8650-0030
<input type="checkbox"/>	<input checked="" type="checkbox"/>	<input type="checkbox"/>	<input type="checkbox"/>	<input checked="" type="checkbox"/>	Gloves, clean, small	8650-0029

Certificate Of Analysis
Special Gases Mixture

Customer Details

Name:	Address:	Customer Tag No.:
Thai Environmental Technic Limited.	1/6 Soi Ramkhamhaeng 45, Sapansoong, Khet Saphan Sung, Bangkok 10240	-

Certificate Details

Number:	2500/23	Date of Issue:	18-Sep-2023	Expiry date:	18-Sep-2027
Material Details					
Production Order:	90179846	Material Code:	608400-SK-44	Cylinder No.:	D636157
Gas content:	5.520 M ³	Filling pressure:	145 bar	Valve:	CGA 660 SS
Cylinder Owner:	LINDE	Cylinder Material:	Spectra seal	Cylinder Size:	40 L

Laboratory Report

Analytical Result

Component	Nominal Concentration	Analysis Result ¹	Uncertainty ²	Method of Analysis ³	Assay Date
Sulphur Dioxide In Nitrogen	40.0 ppm	41.1 ppm	± 1% relative	(6) I-PB-352	8-Sep & 18-Sep-23

Reference Standard used in Assay

Reference Standard	Cylinder number	Concentration	Expiry date:
Sulphur Dioxide In Nitrogen	BOC150629SG	25.35 ± 0.25 ppm	9-Jun-2024

Analytical Instruments used in Assay

Instrument/Make/Model	Analytical Principle	Last Multipoint Calibration
FTIR Spectrometers Nicolet iS50	FTIR-SO ₂	6-Sep-2023

Recommend usage condition

Minimum utilization: 5% of actual content or before expire date whichever comes first.
Storage condition: Keep in well ventilation and secure area.

Comments

When reordering, please quote the material number

Note:

1. All results expressed in this report are on mole/mole basis, unless otherwise specified. The Assay of this Standard has been performed in accordance with the EPA Traceability Protocol EPA-600/R-12/531 for the Assay and Certification of Gaseous Calibration Standards using procedure G1
2. The reported expanded uncertainty is based on a standard uncertainty multiplied by a coverage factor k=2, providing a level of confidence of approximately 95%. The measurement of this material is traceable to the SI through the reference gas standard which is traceable to Swiss National Standard of Mass or other recognised national metrology institutes.
3. (1) Gas Chromatography, (2) Paramagnetic Oxygen Analyzer, (3) Electrochemical Oxygen Analyzer, (4) Electrochemical Moisture Analyzer, (5) Total Hydrocarbon Analyzer, (6) Other - Specified

Sukanya.Parinyasoonorn
Signatory for and on behalf of Linde (Thailand) Co., Ltd.

Page 1 of 1

This report shall not be reproduced except in full

PB-002/F006

Iss:1/2, 01 August 2023

บริษัท ลินด์ (ประเทศไทย) จำกัด (มหาชน)

ทะเบียนการค้าเลขที่ 0107537000785

ชั้น 15 อาคารทาวเวอร์ เอ 2/3 หมู่ 14 ถนนบางนา-ตราด กม. 6.5 ต.บางแก้ว

อ.บางพลี จ.สมุทรปราการ 10540 โทรศัพท์ (66) 2338-6100 โทรสาร (66) 2338-6333

โรงงานเวลโกรว์: 105 หมู่ 5 ต.บางพลี อ.บางพลี จ.สมุทรปราการ 24180

โทรศัพท์ (66) 38.570-479-93

โทรสาร (66) 38.570-323

Linde (Thailand) Public Company Limited

Flt. Registration no. 0107537000785

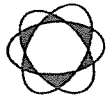
15th Floor, Bangna Tower A, 2/3 Moo 14, Bangna Trad KM. 6.5 Road, Bangkaew

Bangplee, Samutprakarn 10540, Tel (66) 2338-6100 Fax (66) 2338-6333

Wellgrow Plant : 105 Moo 5, T.Bangsamak, A.Bangpakong, Chachoengsao 24180

Thailand, Tel (66) 38.570-479-93

Fax (66) 38.570-323



Thai Environmental Technic Limited
บริษัท เทคนิคสิ่งแวดล้อมไทย จำกัด

Analyzer Calibration Report

Calibrate Date 23-Apr-24
Analyzer Type SO₂
Brand Teledyne
Model 100 E
Serial Number 062 (No.23)
Range 500 ppb

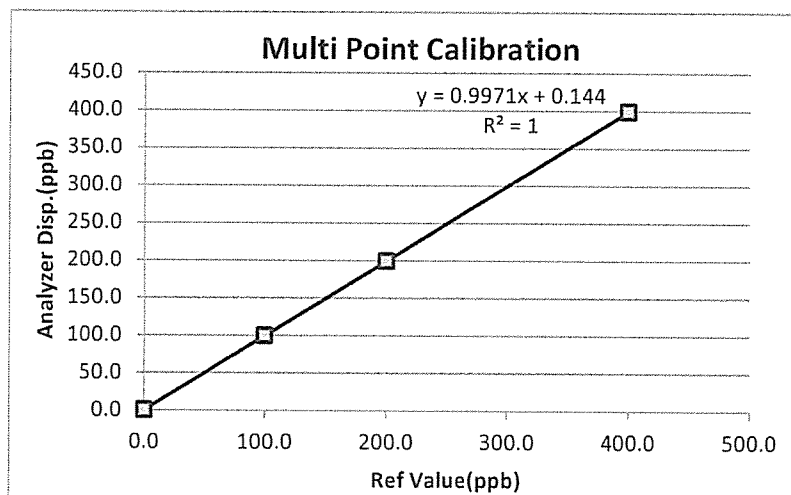
Temperature (°C) : 25°C
Barometer (mmHg) : 758.2
Humidity (50±15 %) : 52.0 %RH
Dilutor : API M700 S/N 625
Zero Air : API M701 S/N 1926
Standard gas : D636157

Calibration of Span

Supply Gas	Ref Value(ppb)	Before of Span.(ppb)	After of Span.(ppb)	Abs% diff of Span
Zero	0.0	2.1	0.0	0.0
Span	400.0	392.0	400.0	0.0

Multi Point Calibration

Ref Value(ppb)	Analyzer Disp.(ppb)	Output Difference		
		Diff (ppb)	Percent Diff	Abs Percent Diff
0.0	0.3	0.3	0.00	0.09
100.0	99.7	-0.3	0.00	0.30
200.0	199.4	-0.6	0.00	0.30
400.0	399.1	-0.9	0.00	0.22
Average Diff (%)				0.23



Calibrate by:

Approved by:

แก้ไขครั้งที่ : 00

วันที่อนุมัติ 02/09/15

เลขที่แบบฟอร์ม : QF-QP16-06



Thai Environmental Technic Limited
บริษัท เทคนิคสิ่งแวดล้อมไทย จำกัด

High Volume TSP&PM-10 Calibration Report

Location : Thai Environmental Technic

Site ID : Bangkok

Date : 1-Jul-24

ITEM : TSP

Serial No : (No. 9)

Calibrate By : Pipat

Site Conditions

Barometric Pressure (mm Hg) : 760.00

Temperature (°C) : 25.0

Average Press. (mm Hg) : 754.4

Average Temp (°C) : 31.5

Corrected Pressure (mm Hg) : 760.0

Temperature (deg K) : 298.0

Corrected Average (mm Hg) : -

Average Temp: (Deg K) : -

Calibration Orifice

Make : Tisch

Model : TE-5025A

Serial# : 0068

Qstd Slope : 1.99045

Qstd Intercept : -0.00789

Calibration Due Date : 16-Aug-24

Calibration Information

Plate or Test #	ORIFICE (in H ₂ O)	Qstd (m3/min)	Indicate (CFM)	IC (corrected)	Linear Regression Slope : 29.4971 Intercept : 5.5292 Corr. Coeff : 0.9914 # of Observations: 5
1	12.60	1.787	60.0	57.00	
2	9.80	1.577	54.0	52.00	
3	7.40	1.371	50.0	48.00	
4	5.20	1.150	40.0	40.00	
5	3.00	0.874	30.0	30.00	

Calculations

$$Qstd = 1/m[\text{Sqrt}(H_2O(Pa/Pstd)(Tstd/Ta)) - b]$$

$$IC = I[\text{Sqrt}(Pa/Pstd)(Tstd/Ta)]$$

Qstd = standard flow rate

IC = corrected chart response

I = actual chart response

m = calibrator Qstd slope

b = calibrator Qstd intercept

Ta = actual temperature during calibration (deg K)

Pa = actual pressure during calibration (mm Hg)

Tstd = 298 deg K

Pstd = 760 mm Hg

For subsequent calculation of sampler flow:

$$1/m((I)[\text{Sqrt}(298/Tav)(Pav/760)] - b)$$

NOTE: Ensure calibration orifice has been certified within 12 months of use

m = sampler slope


b = sampler intercept

I = chart response

Tav = daily average temperature

Pav = daily average pressure

Calibrate By : 

Approve By : 



Thai Environmental Technic Limited
บริษัท เทคโนโลยีสิ่งแวดล้อมไทย จำกัด

High Volume TSP&PM-10 Calibration Report

Location : Thai Environmental Technic

Site ID : Bangkok

Date : 1-Jul-24

ITEM : TSP

Serial No : (No. 16)

Calibrate By : Pipat

Site Conditions

Barometric Pressure (mm Hg) : 760.00

Temperature (°C) : 25.0

Average Press. (mm Hg) : 754.4

Average Temp (°C) : 31.2

Corrected Pressure (mm Hg) : 760.0

Temperature (deg K) : 298.0

Corrected Average (mm Hg) : -

Average Temp (Deg K) : -

Calibration Orifice

Make : Tisch

Model : TE-5025A

Serial# : 0068

Qstd Slope : 1.99045

Qstd Intercept : -0.00789

Calibration Due Date : 16-Aug-24

Calibration Information

Plate or Test #	ORIFICE (in H ₂ O)	Qstd (m ³ /min)	Indicate (CFM)	IC (corrected)	Linear Regression Slope : 30.2912 Intercept : 5.5212 Corr. Coeff : 0.9795 # of Observations : 5
1	12.80	1.801	58.0	58.00	
2	10.00	1.593	54.0	54.00	
3	7.20	1.352	50.0	50.00	
4	5.00	1.127	40.0	40.00	
5	3.00	0.874	30.0	30.00	

Calculations

$$Qstd = 1/m[\text{Sqrt}(H_2O(Pa/Pstd)(Tstd/Ta)) - b]$$

$$IC = [(\text{Sqrt}(Pa/Pstd)(Tstd/Ta))]$$

Qstd = standard flow rate

IC = corrected chart response

I = actual chart response

m = calibrator Qstd slope

b = calibrator Qstd intercept

Ta = actual temperature during calibration (deg K)

Pa = actual pressure during calibration (mm Hg)

Tstd = 298 deg K

Pstd = 760 mm Hg

For subsequent calculation of sampler flow:

$$1/m[(I)[\text{Sqrt}(298/Tav)(Pav/760)] - b]$$

NOTE: Ensure calibration orifice has been certified within 12 months of use

m = sampler slope


b = sampler intercept

I = chart response

Tav = daily average temperature

Pav = daily average pressure

Calibrate By : 

Approve By : 



Thai Environmental Technic Limited
บริษัท เทคนิคสิ่งแวดล้อมไทย จำกัด

High Volume TSP&PM-10 Calibration Report

Location : Thai Environmental Technic

Site ID : Bangkok

Date : 1-Jul-24

ITEM : TSP

Serial No : (No. 30)

Calibrate By : Pipat

Site Conditions

Barometric Pressure (mm Hg) : 760.00

Temperature (°C) : 25.0

Average Press. (mm Hg) : 754.4

Average Temp (°C) : 29.8

Corrected Pressure (mm Hg) : 760.0

Temperature (deg K) : 298.0

Corrected Average (mm Hg) : -

Average Temp: (Deg K) : -

Calibration Orifice

Make : Tisch

Model : TE-5025A

Serial# : 0068

Qstd Slope : 1.99045

Qstd Intercept : -0.00789

Calibration Due Date : 16-Aug-24

Calibration Information

Plate or Test #	ORIFICE (in H ₂ O)	Qstd (m3/min)	Indicate (CFM)	IC (corrected)	Linear Regression Slope : 29.6691 Intercept : 5.6700 Corr. Coeff : 0.9893 # of Observations: 5
1	12.60	1.787	60.0	57.00	
2	9.30	1.536	54.0	52.00	
3	7.40	1.371	50.0	48.00	
4	5.00	1.127	40.0	40.00	
5	3.00	0.874	30.0	30.00	

Calculations

$$Qstd = 1/m[\text{Sqrt}(H_2O(Pa/Pstd)(Tstd/Ta)) - b]$$

$$IC = I[\text{Sqrt}(Pa/Pstd)(Tstd/Ta)]$$

Qstd = standard flow rate

IC = corrected chart response

I = actual chart response

m = calibrator Qstd slope

b = calibrator Qstd intercept

Ta = actual temperature during calibration (deg K)

Pa = actual pressure during calibration (mm Hg)

Tstd = 298 deg K

Pstd = 760 mm Hg

For subsequent calculation of sampler flow:

$$1/m((I)[\text{Sqrt}(298/Tav)(Pav/760)] - b)$$

NOTE: Ensure calibration orifice has been certified within 12 months of use

m = sampler slope

b = sampler intercept

I = chart response

Tav = daily average temperature

Pav = daily average pressure

Calibrate By : 

Approve By : 



Thai Environmental Technic Limited
บริษัท เทคโนโลยีสิ่งแวดล้อมไทย จำกัด

High Volume TSP&PM-10 Calibration Report

Location : Thai Environmental Technic

Site ID : Bangkok

Date : 2-Jul-24

ITEM : TSP

Serial No : (No. 32)

Calibrate By : Pipat

Site Conditions

Barometric Pressure (mm Hg) : 760.00

Temperature (°C) : 25.0

Average Press. (mm Hg) : 754.4

Average Temp (°C) : 31.5

Corrected Pressure (mm Hg) : 760.0

Temperature (deg K) : 298.0

Corrected Average (mm Hg) : -

Average Temp: (Deg K) : -

Calibration Orifice

Make : Tisch

Model : TE-5025A

Serial# : 0068

Qstd Slope : 1.99045

Qstd Intercept : -0.00789

Calibration Due Date : 16-Aug-24

Calibration Information

Plate or Test #	ORIFICE (in H ₂ O)	Qstd (m ³ /min)	Indicate (CFM)	IC (corrected)	Linear Regression Slope : 29.1182 Intercept : 6.3861 Corr. Coeff : 0.9857 # of Observations : 5
1	12.80	1.801	60.0	57.00	
2	9.40	1.544	54.0	52.00	
3	7.20	1.352	50.0	48.00	
4	5.00	1.127	40.0	40.00	
5	3.00	0.874	30.0	30.00	

Calculations

$$Qstd = 1/m[\text{Sqrt}(H_2O(Pa/Pstd)(Tstd/Ta)) - b]$$

$$IC = I[\text{Sqrt}(Pa/Pstd)(Tstd/Ta)]$$

Qstd = standard flow rate

IC = corrected chart response

I = actual chart response

m = calibrator Qstd slope

b = calibrator Qstd intercept

Ta = actual temperature during calibration (deg K)

Pa = actual pressure during calibration (mm Hg)

Tstd = 298 deg K

Pstd = 760 mm Hg

For subsequent calculation of sampler flow:

$$1/m((I) [\text{Sqrt}(298/Tav)(Pav/760)] - b)$$

NOTE: Ensure calibration orifice has been certified within 12 months of use

m = sampler slope

b = sampler intercept

I = chart response

Tav = daily average temperature

Pav = daily average pressure

Calibrate By : 

Approve By : 



Thai Environmental Technic Limited
บริษัท เทคโนโลยีสิ่งแวดล้อมไทย จำกัด

High Volume TSP&PM-10 Calibration Report

Location : Thai Environmental Technic

Site ID : Bangkok

Date : 3-Jul-24

ITEM : TSP

Serial No : (No. 36)

Calibrate By : Pipat

Site Conditions

Barometric Pressure (mm Hg) : 760.00

Temperature (°C) : 25.0

Average Press. (mm Hg) : 754.4

Average Temp (°C) : 29.8

Corrected Pressure (mm Hg) : 760.0

Temperature (deg K) : 298.0

Corrected Average (mm Hg) : -

Average Temp (Deg K) : -

Calibration Orifice

Make : Tisch

Model : TE-5025A

Serial# : 0068

Qstd Slope : 1.99045

Qstd Intercept : -0.00789

Calibration Due Date : 16-Aug-24

Calibration Information

Plate or Test #	ORIFICE (in H ₂ O)	Qstd (m ³ /min)	Indicate (CFM)	IC (corrected)	Linear Regression Slope : 29.9909 Intercept : 5.4935 Corr. Coeff : 0.9867 # of Observations: 5
1	12.30	1.766	60.0	57.00	
2	9.50	1.552	54.0	52.00	
3	7.00	1.333	50.0	48.00	
4	5.00	1.127	40.0	40.00	
5	3.00	0.874	30.0	30.00	

Calculations

$$Qstd = 1/m[\text{Sqrt}(H_2O(Pa/Pstd)(Tstd/Ta)) - b]$$

$$IC = [(\text{Sqrt}(Pa/Pstd)(Tstd/Ta))]$$

Qstd = standard flow rate

IC = corrected chart response

I = actual chart response

m = calibrator Qstd slope

b = calibrator Qstd intercept

Ta = actual temperature during calibration (deg K)

Pa = actual pressure during calibration (mm Hg)

Tstd = 298 deg K

Pstd = 760 mm Hg

For subsequent calculation of sampler flow:

$$1/m([(\text{Sqrt}(298/Tav)(Pav/760)) - b]$$

NOTE: Ensure calibration orifice has been certified within 12 months of use


m = sampler slope

b = sampler intercept

I = chart response

Tav = daily average temperature

Pav = daily average pressure

Calibrate By : 

Approve By : 



Thai Environmental Technic Limited
บริษัท เทคโนโลยีสิ่งแวดล้อมไทย จำกัด

High Volume TSP&PM-10 Calibration Report

Location : Thai Environmental Technic

Site ID : Bangkok

Date : 3-Jul-24

ITEM : TSP

Serial No : (No. 41)

Calibrate By : Pipat

Site Conditions

Barometric Pressure (mm Hg) : 760.00

Temperature (°C) : 25.0

Average Press. (mm Hg) : 754.4

Average Temp (°C) : 32.6

Corrected Pressure (mm Hg) : 760.0

Temperature (deg K) : 298.0

Corrected Average (mm Hg) : -

Average Temp (Deg K) : -

Calibration Orifice

Make : Tisch

Model : TE-5025A

Serial# : 0068

Qstd Slope : 1.99045

Qstd Intercept : -0.00789

Calibration Due Date : 16-Aug-24

Calibration Information

Plate or Test #	ORIFICE (in H ₂ O)	Qstd (m3/min)	Indicate (CFM)	IC (corrected)	Linear Regression Slope : 29.8769 Intercept : 5.5966 Corr. Coeff : 0.9867 # of Observations: 5
1	12.30	1.766	60.0	57.00	
2	9.60	1.561	54.0	52.00	
3	7.00	1.333	50.0	48.00	
4	5.00	1.127	40.0	40.00	
5	3.00	0.874	30.0	30.00	

Calculations

$$Qstd = 1/m[\text{Sqrt}(H_2O(Pa/Pstd)(Tstd/Ta)) - b]$$

$$IC = I[\text{Sqrt}(Pa/Pstd)(Tstd/Ta)]$$

Qstd = standard flow rate

IC = corrected chart response

I = actual chart response

m = calibrator Qstd slope

b = calibrator Qstd intercept

Ta = actual temperature during calibration (deg K)

Pa = actual pressure during calibration (mm Hg)

Tstd = 298 deg K

Pstd = 760 mm Hg

For subsequent calculation of sampler flow:

$$1/m([I][\text{Sqrt}(298/Tav)(Pav/760)] - b)$$

NOTE: Ensure calibration orifice has been certified within 12 months of use

m = sampler slope


b = sampler intercept

I = chart response

Tav = daily average temperature

Pav = daily average pressure

Calibrate By : 

Approve By : 



Thai Environmental Technic Limited
บริษัท เทคโนโลยีสิ่งแวดล้อมไทย จำกัด

High Volume TSP&PM-10 Calibration Report

Location : Thai Environmental Technic

Site ID : Bangkok

Date : 3-Jul-24

ITEM : TSP

Serial No : (No. 42)

Calibrate By : Pipat

Site Conditions

Barometric Pressure (mm Hg) : 760.00

Temperature (°C) : 25.0

Average Press. (mm Hg) : 754.4

Average Temp (°C) : 30.6

Corrected Pressure (mm Hg) : 760.0

Temperature (deg K) : 298.0

Corrected Average (mm Hg) : -

Average Temp (Deg K) : -

Calibration Orifice

Make : Tisch

Model : TE-5025A

Serial# : 0068

Qstd Slope : 1.99045

Qstd Intercept : -0.00789

Calibration Due Date : 16-Aug-24

Calibration Information

Plate or Test #	ORIFICE (in H ₂ O)	Qstd (m ³ /min)	Indicate (CFM)	IC (corrected)	Linear Regression Slope : 29.7516 Intercept : 5.6088 Corr. Coeff : 0.9890 # of Observations : 5
1	12.40	1.773	60.0	57.00	
2	9.60	1.561	54.0	52.00	
3	7.20	1.352	50.0	48.00	
4	5.00	1.127	40.0	40.00	
5	3.00	0.874	30.0	30.00	

Calculations

$$Qstd = 1/m[\text{Sqrt}(H_2O(P_a/P_{std})(T_{std}/T_a)) - b]$$

$$IC = I[\text{Sqrt}(P_a/P_{std})(T_{std}/T_a)]$$

Qstd = standard flow rate

IC = corrected chart response

I = actual chart response

m = calibrator Qstd slope

b = calibrator Qstd intercept

Ta = actual temperature during calibration (deg K)

Pa = actual pressure during calibration (mm Hg)

Tstd = 298 deg K

Pstd = 760 mm Hg

For subsequent calculation of sampler flow:

$$1/m[(I)[\text{Sqrt}(298/T_a)(P_{av}/760)] - b]$$

NOTE: Ensure calibration orifice has been certified within 12 months of use

m = sampler slope

b = sampler intercept

I = chart response

Tav = daily average temperature

Pav = daily average pressure

Calibrate By : 

Approve By : 



THAI METEOROLOGICAL DEPARTMENT

4353 Sukhumvit, Bangna, Bangkok 10260 Tel. 081-454-2804, 0-2399-0469

Calibration Certificate

Issued by : Calibration & Test Section : Meteorological Instruments Bureau

Date of Issue 20 November, 2023

Certification No. 412/23

Page : 1 of 2

Object : Wind speed and wind direction

Manufacturer : Davis Instruments Inc.

Type : Vantage VUE Model No. : #6251EU

ID No. : No.36

Serial No. : Display MT221012048 Transmitter MT231004047

Customer : Thai Environmental Technic Limited.
1/6 Soi Ramkhamhaeng 145,
Khwaeng/Khet Saphan Sung, Bangkok 10240.

Calibration Condition : Temperature 25.1 °C Barometric Pressure 1015.6 hPa

NATIONAL STANDARD WIND TUNNEL :

: Thermal Anemometer 642 S/N 91563


: HOOK GAGE NO 1425 Pitot Tube Theodor Friedrichs Type 0800.0000 serial 9023


N.I.S.T. Test Reference Number 731/241460 : Standard Velocity at 20 - 30 m/sec


: Ultrasonic Anemometer Model DA-650-3TV (sensor TR-90AH)

Serial Number 110730029 (sensor 120629586)

JAPAN QUALITY ASSURANCE ORGANIZATION : Standard Velocity at 0 - 20 m/sec

Calibrated by : 
Mr. Watcharapol Subwat
Mechanical Engineer

Signed : 
Mr. Pisood Promsut





THAI METEOROLOGICAL DEPARTMENT

4353 Sukhumvit, Bangna, Bangkok 10260 Tel. 081-454-2804,0-2399-0469

The Result of Calibration

Certification No. 412/23

20 November, 2023

Page : 2 of 2

Standard Ultrasonic Anemometer m/sec	HOOK GAGE NO. 1425			TESTED ANEMOMETER	
	Pressure inches H2O	Vacumm inches H2O	Velocity m/sec	Velocity m/sec	Correction m/sec
1.00	-	-	-	0.9	0.10
3.02	-	-	-	2.7	0.32
5.00	-	-	-	4.9	0.10
7.00	-	-	-	6.7	0.30
9.02	-	-	-	9.0	0.02
11.01	-	-	-	10.8	0.21
13.01	-	-	-	13.0	0.01
15.01	-	-	-	15.1	-0.09
17.02	-	-	-	17.0	0.02
20.02	-	-	-	20.1	-0.08

Wind Aloft Plotting Board.	
US.DEPARTMENT OF COMMERCE WEATHER BUREAU	
WIND DIRETION	TESTED WIND DIRECTION
0	0
90	90
180	180
270	270

Calibrated by :

Watcharapol

Mr. Watcharapol Subwat

Mechanical Engineer





Thai Environmental Technic Limited
บริษัท เทคนิคสิ่งแวดล้อมไทย จำกัด

Personal Pump Calibration Report

Equipment Type : Personal Pump/Parameter

Equipment Range : 0.1-7.0 l/min

Calibration Range : 0.1-4.0 l/min

Calibration Type : Drycal

Calibration S/N : 4491

Item	Personal Pump S/N	Hi Flow/Low Flow	ครั้งที่ 1	ครั้งที่ 2	ครั้งที่ 3	Average	Uncertainty
1.	20080703017	0.2	0.1963	0.1991	0.1985	0.1979	±0.0015
2.	13426	0.2	0.1974	0.1968	0.1991	0.1977	±0.0012
3.	101151	0.2	0.1986	0.1983	0.1984	0.1989	±0.0002
4.	101158	0.2	0.1992	0.1969	0.1978	0.1979	±0.0012
5.	20111203058	0.2	0.1966	0.1983	0.1979	0.1976	±0.0009
6.	13425	1.0	0.9994	0.9997	0.9998	0.9996	±0.0002
7.	20110505093	1.0	0.9996	0.9994	0.9996	0.9995	±0.0001
8.	20151003021	2.0	1.9990	1.9920	1.9940	1.9950	±0.0036
9.	20151003045	2.0	1.9980	1.9960	1.9970	1.9970	±0.0010
10.	20151102096	2.0	1.9960	1.9990	1.9980	1.9980	±0.0015
11.	20120202042	0.2	0.1969	0.1983	0.1982	0.1978	±0.0008
12.	20140605003	0.2	0.1976	0.1969	0.1975	0.1973	±0.0004
13.	20140605014	0.2	0.1974	0.1996	0.1969	0.1979	±0.0014
14.	20140705055	0.2	0.1992	0.1967	0.1987	0.1982	±0.0013
15.	20080703020	1.0	0.9998	0.9994	0.9993	0.9995	±0.0003
16.	20140605017	2.0	1.9960	1.9990	1.9980	1.9980	±0.0015

Calibration Date 11 / 09 / 67

Calibration By _____

Remark : Uncertainty Type A = $\frac{\sigma}{\sqrt{n}}$ = SD

: SD = Standard deviation

: \bar{X} = Mean



Thai Environmental Technic Limited
บริษัท เทคนิสิ่งแวดล้อมไทย จำกัด

Personal Pump Calibration Report

Equipment Type : Personal Pump/Parameter

Equipment Range : 0.1-7.0 l/min

Calibration Range : 0.1-4.0 l/min

Calibration Type : Drycal

Calibration S/N : 4491

Item	Personal Pump S/N	Hi Flow/Low Flow	ครั้งที่ 1	ครั้งที่ 2	ครั้งที่ 3	Average	Uncertainty
1.	20140605001	0.2	0.1994	0.1986	0.1994	0.1991	±0.0005
2.	20140705057	0.2	0.1992	0.1987	0.1997	0.1192	±0.0005
3.	20140706027	0.2	0.1991	0.1995	0.1999	0.1995	±0.0004
4.	20110605018	0.2	0.1996	0.1998	0.1996	0.1997	±0.0001
5.	20111203066	0.2	0.1993	0.1989	0.1996	0.1993	±0.0004
6.	20151003019	0.2	0.1994	0.1998	0.1993	0.1995	±0.0003
7.	20151003042	0.2	0.1991	0.1997	0.1999	0.1996	±0.0004
8.	20120103046	0.2	0.1992	0.1996	0.1991	0.1993	±0.0003
9.	20151102087	0.2	0.1997	0.1999	0.1995	0.1997	±0.0002
10.	20151102088	2.0	1.9960	1.9920	1.9970	1.9950	±0.0026
11.	20120103076	2.0	1.9920	1.9920	1.9910	1.9920	±0.0006
12.	20151003041	2.0	1.9980	1.9950	1.9940	1.9960	±0.0021
13.	20080703019	2.0	1.9960	1.9910	1.9940	1.9940	±0.0025
14.	20140505029	2.0	1.9990	1.9960	1.9990	1.9980	±0.0017
15.	20110803069	2.0	1.9960	1.9930	1.9920	1.9940	±0.0021
16.	20151102080	2.0	1.9950	1.9980	1.9980	1.9970	±0.0017
17.	20120202042	2.0	0.1992	0.1994	0.1993	0.1993	±0.0001
18.	20110550597	2.0	0.1995	0.1997	0.1997	0.1996	±0.0001

Calibration Date 09 / 12 / 67

Calibration By _____

Remark : Uncertainty Type A = $\sigma =$ SD

\sqrt{n}

: SD = Standard deviation

: \bar{X} = Mean

30 25/9/24

Agilent CrossLab Start Up Services Agilent 7890 Gas Chromatograph Preventive Maintenance Checklist

Agilent Preventive Maintenance provides factory recommended service for your analytical instruments to assure reliable operation and the accuracy of your results.

Delivered by highly trained and certified service engineers using genuine Agilent parts and supplies, Agilent Preventive Maintenance provides everything you need to reduce unplanned downtime and keep your systems operating at their peak. This checklist will be completed at the end of the service and provided to you as a record of the preventive maintenance activities.

Introduction

Customer Information

- Customers should provide all necessary operating supplies upon request of the engineer.
- A customer representative should be available to the engineer while performing the preventive maintenance procedures.
- Any parts, not included in the Parts Lists section of this document, are not part of the recommended Preventive Maintenance service, nor are they included in the price of this service.
- If a system requires the use of extra or special procedures and/or parts for the maintenance service, then these must be ordered separately and charged as a repair, which may incur additional costs.

Important Customer Web Links

- For more information about **Agilent Technologies services**, please visit our website using the following URL: <http://www.agilent.com/en-us/products/crosslab-instrument-services/service-repair>
- The **Agilent Community** is an excellent place to get answers, collaborate with others about applications and Agilent products, and find in-depth documents and videos relevant to Agilent technologies. Visit <https://community.agilent.com/welcome>.
- To access **Agilent University**, visit <http://www.agilent.com/crosslab/university/> to learn about training options, which include online, classroom and onsite delivery. A training specialist can work directly with you to help determine your best options.
- A useful **Agilent Resource Center** web page is available, which includes short videos on maintenance, quick lists of consumables for new instruments, and other valuable information. Check out the Resource Page here: <https://www.agilent.com/en-us/agilentresources>.
- Need technical support, FAQs, supplies? – visit our **Support Home page** <http://www.agilent.com/search/support>.
- **Videos** about specific preparation requirements for your instrument can be found by searching the **Agilent YouTube** channel at <https://www.youtube.com/user/agilent>.
- **7890B Manuals** are also available on Agilent.com:
 - **Safety**
https://www.agilent.com/cs/library/usermanuals/public/7890B_Safety.pdf
 - **Installation and First Startup**
https://www.agilent.com/cs/library/usermanuals/Public/7890B_Installation.pdf
 - **Operation Manual**
https://www.agilent.com/cs/library/usermanuals/Public/7890B_Operation.pdf
 - **Maintaining Your GC**
https://www.agilent.com/cs/library/usermanuals/public/G3430-90052%207890B_Maintaining%20Guide.pdf

Service Engineer's Responsibilities

- Contact the customer and ensure that all necessary supplies are available before the preventive maintenance visit.
- ~~Only select those pages that relate to the system or module being serviced.~~
- Complete empty fields with the relevant information.
- Complete the relevant checkboxes in the checklist using either a "X" or tick mark "✓".
- Check "Section not applicable" check boxes to indicate services/tasks not delivered, as appropriate.
- Complete the Preventive Maintenance service in the order of the tasks listed.
- Complete the Service Review section together with the customer.
- Complete the fields for page numbers at the foot of each selected page
- Complete the total number of pages field in the Service Completion section
- **Ask the customer to sign the Service Completion section including the customer's and your signature.**

Additional Instruction Notes

- Check for any active service notes for this unit. If there are any applicable "Safety" or "Modification Recommended" Service notes, plan to implement the changes on this unit before doing any ~~qualification service.~~
- Do not implement firmware updates, unless you get approval from the customer and are sure that they are compatible with the instrument control software.

System Information

- ☒ Check this box if an instrument configuration report is attached instead of completing the table below.

Instrument System Name and ID	CN16347040
Instrument System Site and Location	Thai Environmental Technic Co., Ltd./Lab

List System Component Product Numbers	List the Serial Numbers of each Component
1. G3440B	CN16343040
2. G4519A	CN16350082
3. G4514A	CN16400014
4.	
5.	
6.	
7.	
8.	
9.	
10.	

Preparation

- ☒ Discuss any specific issues with the customer before starting.
- ☒ Review the instrument logbook for recorded problems and comments.
- ☒ Save instrument control settings before starting the procedure.
- ☒ Perform a general inspection of the system for cleanliness.
- ☒ Check for proper installation of parts, assemblies, sensors etc.
- ☒ Check system for required installation of components, settings as defined by current Service Notes.
- ☒ Check for required firmware updates and verify with customers if they would like them installed.
- ☒ Before starting the following procedures, record the Detector Signal Output(s) in the results table. If the GC is turned OFF or in a service mode, comparing the detector outputs before and after the service is not possible.

Preventive Maintenance Procedure

Clean and inspect GC

- ☒ Unplug power cord from the power source.
- ☒ Open GC covers and vacuum/remove any dust/debris. Pay particular attention to cooling fans.
- ☒ Inspect internal connectors for proper contact and placement.
- ☒ Reconnect Power to the GC. Power the GC on and verify the power on self-test passed.
- ☒ Verify oven motor spins freely and turns on with the oven door closed; off when the door is opened.
- ☒ Verify operation of all other fans - the inlet and EPC cooling fans.
- ☒ Verify oven intake/outlet flap assembly is operating smoothly while heating and cooling the oven

Inlet and detector consumable replacement

- ☒ For the inlets installed, perform inlet maintenance as defined in the 7890 manual – "Maintaining Your GC" - for the inlet(s) installed.
- ☒ Replace the split vent trap cartridge filter on units with these inlets: Split/Splitless Capillary (SSL), Multi-Mode Inlet (MMI), Programmed Temperature Vaporizer (PTV), Volatiles Interface (VI).
- ☒ If the inlet system is used in Split Mode with viscous samples, inspect and clean the split vent tube on the inlet and flush or replace the tubing between the inlet and the split vent trap.
- ☒ If the GC includes a Flame Ionization Detector (FID), replace the jet. If the ignitor shows any buildup of sample or corrosion, replace the ignitor. Examine the FID collector and castle assemblies for contamination – clean as necessary.

Zero Sensors and Leak test

- ☒ Zero all pressure sensors per the procedure in the 7890 "Advanced User Guide".
- ☒ Perform inlet pressure decay test(s) as defined in the 7890 "Troubleshooting Manual".
If the PM is done in preparation for an Operational Qualification, then the pressure decay test defined within that protocol can be used for the PM.
- ☒ Record if test passed or failed in the results table.

ALS Maintenance

- ☐ **Section NOT applicable**
- ☒ Check all cabling and configuration settings between GC, tray, and injectors.
- ☒ Vacuum or remove any dust, especially around fans.
- ☒ Check operation of all fans.
- ☒ Check syringe for smooth plunger operation.
- ☒ Check for smooth operation of the needle support – clean if necessary

Restore Instrument

- ☒ Restore the normal operating conditions or customer method using the Data System.
- ☒ Purge the system with carrier flow for 15 minutes
- ☒ Bake out the system, then restore the normal operating conditions
- ☒ After equilibration, check and record the post PM detector signal output values.
Results should be similar or lower than the detector outputs recorded prior to PM.
- ☒ Perform a chemical checkout. If this is a routine PM, inject the customer's sample using the ALS if applicable. This will act as a final checkout of both the ALS and the GC.

Note: If the PM Service is performed prior to a qualification service, then use the qualification procedure as a guide for final instrument set up and checkout.

Signature Page

Service Review

- ☐ Attach available reports/printouts of all tests to this documentation.
- ☒ Record the Preventive Maintenance service activity in the customer's records/logbook.
- ☒ Update/reset instrument maintenance counters as appropriate.
- ☒ Affix the PM sticker to the system or instrument logbook based on the customer's request.
- ☒ Complete the Service Engineer Comments section if there are additional comments.
- ☒ Review with the customer this service, parts replaced, and test results obtained.
- ☐ If the instrument firmware was updated, record the details of the change in the Service Engineer's Comments box or if necessary, in the customer's IQ records.
- ☐ Supply the customer with a copy of the Smart Alerts flyer.
- ☐ Describe Smart Alerts to the customer.
- ☐ Install Smart Alerts if requested.

7890 GC Test Results Table

Detector Signal Outputs	Before PM Service	After PM Service
Front detector output	N/A	17.6 (FID)
Back detector output	N/A	791.4 (ECD)
AUX detector output	N/A	4.7 (TCD)
Pressure decay test	Expected test result	Actual test result
Front inlet pressure decay test	Pass	Pass
Back inlet pressure decay test	Pass	Pass

7890 Parts List Table

The following kits are recommended for capillary and purged packed inlets. If this is a general PM and the customer has a preferred set of consumables, you may use the customer's consumables.

Part description	Part number	Product or model# where used	Quantity consumed
SSL Capillary Inlet PM kit, Splitless	5188-6497	7890A/B	2
SSL Capillary Inlet PM kit, split	5188-6496	7890A/B	N/A
SSL Capillary Ultra Inert Inlet Gold Seal with Washer	5190-6144	7890A/B	N/A
SSL Capillary Ultra Inert Inlet Splitless Liner - Single taper with Glass Wool	5190-2293	7890A/B	N/A
SSL Capillary Ultra Inert Inlet Low Pressure Drop Split Liner - with Glass Wool	5190-2295	7890A/B	N/A
PP Inlet PM kit	5188-6498	7890A/B	N/A
Split vent trap PM kit, single cartridge (for MMI, PTV & VI)	5188-6495	7890A/B	N/A
MMI Cleaning Kit	G3510-60820	7890A/B	N/A
PTV Septumless Head Rebuild Kit	5182-9747	7890A/B	N/A
PTV Septumless Head Teflon Guide	5182-9748	7890A/B	N/A
Ignitor (glow plug) assembly with O-ring	19231-60680	7890A/B	1
FID Collector Rebuild/Cleaning Kit	G1531-67000	7890A/B	N/A
Standard .011-inch FID Jet for capillary FID base	G1531-80560	7890A/B	N/A
High Temperature .018-inch FID Jet for capillary FID base	G1531-80620	7890A/B	N/A
Standard .018-inch FID Jet for packed column with packed FID base	18710-20119	7890A/B	N/A
Standard .011-inch FID Jet for capillary column with packed/adaptable FID base	19244-80560	7890A/B	1
High Temperature .018-inch FID Jet for capillary column with packed/adaptable FID base	19244-80620	7890A/B	N/A
NPD Jet, universal fit, .011-inch ID	G1534-80580	7890A/B	N/A
NPD Jet, universal fit, .011-inch ID Extended tip	G1534-80590	7890A/B	N/A
SSL Capillary Ultra Inert Inlet Gold Seal with Washer	5190-6144	7890A/B	N/A
SSL Capillary Ultra Inert Inlet Splitless Liner - Single taper with Glass Wool	5190-2293	7890A/B	N/A
**FID Collector Replacement Kit, if needed	G1531-67001	7890A/B	N/A

Revision: 2.01, Issued: September 15, 2021

Agile Document Number: D0013618

DE number: 44166.7597222222

© Agilent Technologies, Inc. 2021

Page 8 of 9



Service Engineer Comments

If there are any specific points you wish to note as part of performing the service or other items of interest for the customer, please write include them in this box.

Service Completion

Service request number 6007204224 Date service completed 25 Sep 2024
Agilent signature [Signature] Customer signature Saksorn
Total number of pages in this document 9 pages




TECHNOLOGY PROMOTION ASSOCIATION (THAILAND-JAPAN)
CORPORATE SERVICES 3: EQUIPMENT CALIBRATION AND TESTING SERVICES
534/4 PATTANAKARN ROAD SOI 18, SUANLUANG, SUANLUANG BANGKOK 10250
TEL.0-2717-3000-29 FAX.0-2719-9484



Certificate of Calibration

Cert.No.: 24CHO573

Page.: 1 of 2

Equipment : pH Meter
Manufacturer : Horiba
Model : F-71G
Serial No. : V3B1F8H3
ID No. : Ins-LAB-025
Condition As-Received: Used Item
Received Date : 30 October 2024
Calibration Date : 31 October 2024
Reference : 2410-0784OC-1
Submitted by : Thai Environmental Technic Limited
1/6 Soi Ramkhamhaeng 145,
Khwaeng/Khet Saphan Sung,
Bangkok 10240
Calibration Place : Laboratory (Thai Environmental Technic Limited)
Ambient Temperature : (26.1 to 25.8) °C (On-Site)
Relative Humidity : (58.6 to 64.2) % (On-Site)
Calibration Procedure : In - house method :
- CP-OCH2 by direct measurement with DC voltage
standard and direct measurement with
certified reference material (CRM)
Calibrated by : Saithip Meangmai
Approved by : 
Approved Signatory
() Unnopphol Harachai
(✓) Ponpan Paipim
() Saithip Meangmai
Issue Date : 2 November 2024

The Uncertainties are for a confidence probability of approximately 95%

This certificate may not be reproduced other than in full, except with the prior written
Approval of the head of Corporate Services 3 : Equipment Calibration and Testing Services.



Cert.No.: 24CHO573

Page.: 2 of 2

Condition of this calibration result

1. Reference Standard Instrument

<u>Instrument</u>	<u>Serial No.</u>	<u>ID No.</u>	<u>Cert. No.</u>	<u>Due Date</u>
1) Document Process Calibrator	46530031	130RC098	24E3004	12 Sep 2025
2) Digital Thermometer	307901	70RC137	24I973	01 Sep 2025

- This Certification is traceable to SI Through Technology Promotion Association (Thailand - Japan)

2. Certified Reference Materials : The measurement results are traceable to SI through CPA chem Ltd.,
ANSI-ASQ National Accreditation Board, Accredited No. AR-1835

<u>Buffer Solution</u>	<u>Manufacturer</u>	<u>Lot No.</u>	<u>Exp. date</u>
pH 4.008	CPA chem	1034203	27 Sep 2026
pH 6.876	CPA chem	1005301	15 June 2026
pH 9.174	CPA chem	1005302	15 June 2025

3. This certificate is valid only to the item calibrated on date and place of calibration.

Calibration Results**Function : mV Measurement****Performing standard curve by Document Process Calibrator at pH (4,7,10)**

Unit Under Calibration	Nominal Value	Standard Voltage Input	Actual Reading		Uncertainty of Measurement (±mV)	Coverage factor <i>k</i>
	pH	mV	mV	pH		
pH Meter S/N.: V3B1F8H3	4.000	177.48	177.5	4.000	0.058	2.00
	6.860	8.28	8.3	6.860	0.058	2.00
	7.000	0.00	0.0	7.000	0.058	2.00
	9.180	-128.97	-128.9	9.180	0.058	2.00
	10.000	-177.48	-177.4	10.000	0.058	2.00

Function : pH Measurement**Performing three buffers standard curve by using buffer nominal pH (4,7,9)**

Unit Under Calibration	Standard pH Buffer Solution	Actual pH Reading	Actual mV Reading (mV)	Uncertainty of pH Measurement (±)	Coverage factor <i>k</i>
pH Electrode S/N.: 9X2E0223	4.008	4.007	167.0	0.0048	2.00
	6.876	6.855	-0.3	0.0065	2.00
	9.174	9.158	-136.6	0.0096	2.00

The reported uncertainty of measurement was based on a standard uncertainty multiplied by a coverage factor *k*, providing a level of confidence of approximately 95 %.

-o0o-




TECHNOLOGY PROMOTION ASSOCIATION (THAILAND-JAPAN)
CORPORATE SERVICES 3: EQUIPMENT CALIBRATION AND TESTING SERVICES
534/4 PATTANAKARN ROAD SOI 18, SUANLUANG, SUANLUANG BANGKOK 10250
TEL.0-2717-3000-29 FAX.0-2719-9484



Certificate of Calibration

Cert.No.: 24CHO222

Page.: 1 of 3

Equipment : Spectrophotometer
Manufacturer : Labtech
Model : Blue Star A
Serial No. : 1606UV1507
ID No. : Ins-LAB-004
Condition As-Received: Used Item
Received Date : 09 April 2024
Calibration Date : 09 April 2024
Reference : 2404-0113OC-2
Submitted by : Thai Environmental Technic Limited
1/6 Soi Ramkhamhaeng 145,
Khwaeng/Khet Saphan Sung,
Bangkok 10240
Calibration Place : Laboratory (Thai Environment Technic Limited)
Ambient Temperature : (29.2 - 31.4) °C (On-Site)
Relative Humidity : (45.2 - 40.3) % (On-Site)
Calibration Procedure : In - house method :
CP-OCH4 based on ASTM E 275-01
Calibrated by : Saithip Meangmai
Approved by : 
Approved Signatory
() Unnophol Harachai
(✓) Ponpan Paipim
() Saithip Meangmai
Issue Date : 17 April 2024

The Uncertainties are for a confidence probability of approximately 95%

This certificate may not be reproduced other than in full, except with the prior written
Approval of the head of Corporate Services 3 : Equipment Calibration and Testing Services.



Cert. No. : 24CHO222

Page : 2 of 3

Condition of calibration result

1. Reference Standard Material :

<u>Material</u>	<u>Serial No.</u>	<u>Certificate No.</u>	<u>Due date</u>
1. Absorbance Standard set	42527	116226	08 Nov 2025
2. Wavelength Standard set	29829	114509	11 Sep 2025
3. Wavelength Standard set	29829	114510	11 Sep 2025
4. Stray Light Standard set	14004	108964	01 Feb 2025

2. This certificate is valid only to the item calibrated on date and place of calibration.

3. This certificate is traceable to the International System of Unit maintained through :

- Starna Scientific Ltd.

4. Spectral BandWidth : 2 nm

Scan Speed : Slow

Calibration Results : without adjustment

Wavelength Accuracy

Certified Values of Reference Material (nm)	UUC Reading (nm)	Uncertainty of Measurement (\pm nm)	Coverage Factor <i>k</i>
361.00	360.6	0.16	2.00
472.47	471.6	0.16	2.00
536.66	536.2	0.16	2.00
748.48	748.4	0.16	2.00
879.27	879.0	0.16	2.00



Cert. No. : 24CHO222

Page : 3 of 3

Calibration Results : without adjustment

Photometric Accuracy

Wavelength (nm)	Certified Values of Reference Material (Abs)	UUC Reading (Abs)	Uncertainty of Measurement (\pm Abs)	Coverage Factor <i>k</i>
420.0	Zero	0.0002	0.0028	2.00
	0.5739	0.5722	0.0028	2.00
	0.7085	0.7074	0.0030	2.00
	1.0169	1.0146	0.0028	2.00
546.1	Zero	-0.0001	0.0028	2.00
	0.5214	0.5211	0.0028	2.00
	0.6935	0.6926	0.0030	2.00
	0.9978	0.9960	0.0028	2.00
635.0	Zero	0.0000	0.0028	2.00
	0.5626	0.5623	0.0028	2.00
	0.7577	0.7570	0.0030	2.00
	1.0946	1.0927	0.0028	2.00

Stray Light

* Straylight at 260.49 nm \pm 0.11 nm	Reading at 260.49 nm \pm 0.11 nm
Abs	2.2284
%T	0.57

Remark

- Each individual filter is measured against the empty filter holder (blank) used to zero the spectrophotometer
- Cut-off wavelength of stray light reference material (Potassium Iodide) at Wavelength
- Result = Pass, If Absorbance > 2.00 Abs and Transmission < 1.0 %T at Wavelength
- * : Not NSC-ONSC Accredited

The reported uncertainty of measurement was based on a standard uncertainty multiplied by a coverage factor *k*, providing a level of confidence of approximately 95 %.

-o0o-



TECHNOLOGY PROMOTION ASSOCIATION (THAILAND-JAPAN)
CORPORATE SERVICES 3: EQUIPMENT CALIBRATION AND TESTING SERVICES
534/4 PATTANAKARN ROAD SOI 18, SUANLUANG, SUANLUANG BANGKOK 10250
TEL.0-2717-3000-29 FAX.0-2719-9484



Certificate of Calibration

Cert.No.: 24MM272

Page.: 1 of 3

Equipment : Electronic Balance
Manufacturer : Mettler Toledo
Model : AB204
Serial No. : 1116392227
ID No. : Ins-LAB-033
Submitted by : Thai Environmental Technic Limited
1/6 Soi Ramkhamhaeng 145,
Khwaeng/Khet Saphan Sung,
Bangkok 10240
Location : Balance Room
Received order : 09 April 2024
Calibration Date : 10 April 2024
Ambient Temperature : 15 °C to 40 °C
Relative Humidity : 30 % to 90 %
Calibrated by : Khit Ruttanaprapachai

Approved by :

Approved Signatory

- () Ponpan Paipim
() Suwit Imjai
(✓) Kunchit Promprat

Issue Date :

12 April 2024

The Uncertainties are for a confidence probability of approximately 95%

This certificate may not be reproduced other than in full, except with the prior written
Approval of the head of Corporate Services 3 : Equipment Calibration and Testing Services.



Equipment : Electronic Balance

Condition As-Received : Used Item

Reference : 2404-0113OC-14

Cert.No.: 24MM272

Page: 2 of 3

Procedure used :-

Calibration were conducted using in-house calibration procedure CP-OB01 based on UKAS LAB 14 according to direct measurement method against standard weight.

Condition of this result of calibration

1. Reference standard instruments:-

<u>Instruments</u>	<u>Model</u>	<u>Serial No.</u>	<u>ID No.</u>	<u>Test report No.</u>	<u>Due date</u>
1) Standard Weight Set (E2)	15884	-	70RC138	MM-0020-23	30 Jan 2025

2. This certificate is valid only to the item calibrated on date and place of calibration.

3. This result of calibration was made on requested at the point specified by customer.

4. This certificate is not certified for any commercial transaction.

5. This certification is traceable to the International System of Unit.

Result of calibration () Without Adjustment (*) After Adjustment by External Calibration

Range capacity : 0 g to 210 g **Resolution** 0.0001 g

Before Adjustment :

<u>Applied Weight</u>	<u>Balance Reading</u>	<u>Correction</u>	<u>Measurement Uncertainty</u>	<u>Coverage Factor</u>
(g)	(g)	(g)	(± mg)	(k)
100	100.0000	0.0000	0.19	2
200	200.0001	-0.0001	0.30	2

After Adjustment :

1. Determination of the standard deviation of weighing machine (n = 10)

<u>Applied Weight</u>	<u>Standard Deviation of Reading (g)</u>
(g)	
100	0.00007
200	0.00008



Equipment : Electronic Balance
Condition As-Received : Used Item
Reference : 2404-0113OC-14

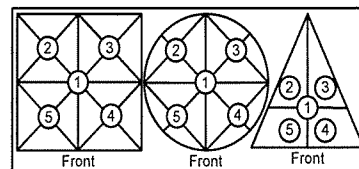
Cert.No.: 24MM272

Page: 3 of 3

Result of calibration

2. Effect of off center loading

A mass of 100 g was placed to various position on the pan.
The weighing machine reading error obtained is given in the table



Position 1 (g)	Position 2 (g)	Position 3 (g)	Position 4 (g)	Position 5 (g)	Maximum difference between off-center and central loading (g)
0.0000	+0.0001	0.0000	+0.0001	+0.0003	0.0003

3. Departure from nominal value

Applied Weight (g)	Balance Reading (g)	Correction (g)	Measurement Uncertainty (\pm mg)	Coverage Factor (k)
Unload	0.0000	0.0000	0.14	2.11
0.01	0.0101	-0.0001	0.14	2.11
0.1	0.1001	-0.0001	0.14	2.11
0.5	0.5002	-0.0002	0.14	2.11
1	1.0002	-0.0002	0.14	2.11
5	5.0000	0.0000	0.14	2.11
10	10.0001	-0.0001	0.14	2.11
25	25.0000	0.0000	0.15	2.07
50	49.9999	+0.0001	0.15	2.06
100	100.0002	-0.0002	0.19	2
200	200.0002	-0.0002	0.30	2

The reported uncertainty of measurement was based on a standard uncertainty multiplied by a coverage factor k , providing a level of confidence of approximately 95 %.

-o0o-



TECHNOLOGY PROMOTION ASSOCIATION (THAILAND-JAPAN)
CORPORATE SERVICES 3: EQUIPMENT CALIBRATION AND TESTING SERVICES
534/4 PATTANAKARN ROAD SOI 18, SUANLUANG, SUANLUANG BANGKOK 10250
TEL.0-2717-3000-29 FAX.0-2719-9484



Certificate of Calibration

Cert. No.: 24TM986

Page : 1 of 3

Equipment : BOD Incubator

Manufacturer : Accuplus

Model : i250-DS

Serial No. : 2059-1017-0029

ID No. : Ins-LAB-047

Submitted by : Thai Environmental Technic Limited
1/6 Soi Ramkhamhaeng 145,
Khwaeng/Khet Saphan Sung,
Bangkok 10240

Location : Laboratory (Thai Environmental Technic Limited)


Received Order : 24 June 2024

Calibration Date : 24 June 2024

Ambient Temperature : (26 ± 10) °C

Relative Humidity : (50 ± 30) %

Calibrated by : Krisda Malee

Approved by : 
Approved Signatory

() Ponpan Paipim
() Suwit Imjai
(✓) Kunchit Promprat

Issue Date : 04 July 2024

The Uncertainties are for a confidence probability of approximately 95%

This certificate may not be reproduced other than in full, except with the prior written
Approval of the head of Corporate Services 3 : Equipment Calibration and Testing Services.



Equipment : BOD Incubator
 Condition As-Received : Used Item
 Reference : 2406-0672OC-3

Cert. No.: 24TM986

Page : 2 of 3

Procedure Used :-

Calibration were conducted using calibration procedure CP-OT02 based on TLAS G-20 according to direct measurement method with Data Acquisition which connected with Resistance Temperature Detector (RTD).

The temperature scale used was based on ITS-90.

Condition of this result of calibration

1. Reference standard instrument:-

Instrument	Serial No.	Cert. No.	Traceable	Due Date
1) Data Acquisition	MY57013711	23LM115	TPA	11 Jul 2024

2. This certificate is valid only to the item calibrated on date and place of calibration.

3. This certification is traceable to the International System of Unit.

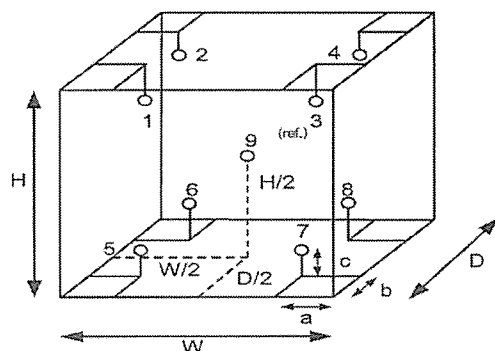
Remark : TPA : Technology Promotion Association (Thailand - Japan)

Result of Calibration :- (*) Without Adjustment

Function of UUC* : Temperature Source

Fresh air setting : Not Available

Environment during calibration		
	Beginning	Finished
Temp. (°C)	24	25
REL.Humid. (%)	53	51
AC Supply (Volt)	220	221



Position :	Ref. Std. ID No.:
1	22-18RTD-2/1
2	18RTD-2/2
3	18RTD-2/3
4	18RTD-2/4
5	18RTD-2/5
6	18RTD-2/6
7	18RTD-2/7
8	18RTD-2/8
9 (ref.)	18RTD-2/9

Probe Installation Details :

a = 10 cm
 b = 10 cm
 c = 10 cm

Dimension of Chamber :

D = 0.48 m
 W = 0.50 m
 H = 1.1 m
 Capacity = 0.26 m³



Equipment : BOD Incubator
Condition As-Received : Used Item
Reference : 2406-0672OC-3
Result of Calibration :- (*) Without Adjustment
Function of UUC* : Temperature Source
Fresh air setting : Not Available

Cert. No.: 24TM986

Page : 3 of 3

Calibration Point (°C)	UUC* Setting (°C)	UUC* Reading (°C)	Temperature stability (± °C)	Temperature uniformity (°C)	Overall Variation (°C)	Coverage Factor <i>k</i>
20.0	20.0	20.0	0.42	0.55	0.99	2

Calibration Point (°C)	Measured Temperature (°C)									Uncertainty (± °C)
	Position									
	1	2	3	4	5	6	7	8	9 (ref.)	
20.0	20.176	20.044	20.228	20.018	20.021	19.995	19.849	19.839	19.863	0.64

Average* : The average of 30 values in each position.

Temperature stability : One-half of the greatest maximum difference of measured temperature at any one sensor.

Temperature uniformity : The maximum difference of measured temperatures at any sensors and the measured temperature at the reference location which are observed at the same time or at as close an observation time as possible to determine the temperature pattern or homogeneity within the chamber under steady-state conditions.

Overall Variation : The Difference of the maximum and minimum measured temperatures throughout observation.

UUC* : Unit Under Calibration

Note : The reported uncertainty of measurement was included stability and excluded uniformity .

The reported uncertainty of measurement was based on a standard uncertainty multiplied by a coverage factor *k*, providing a level of confidence of approximately 95 %.

-oOo-



SCARLET | TECH



Calibration Laboratory
3519

Certificate of Calibrator

for ST-120 Sound Calibrator

No. 20231221J143

Name of Product Sound Calibrator

Type ST-120


Serial Number ST120C0263E

Specification Class 1

Date 2023/12/21

Tested by

Jim Lin



1. Outside : OK
2. Sound Pressure Level : 93.97 dB ; 114.03 dB
3. Frequency : 998.30 Hz
4. Distortion : 1.15 % ; 1.35 %

Environment conditions :

Air temperature : 18 °C
Relative humidity : 62 %
Static pressure : 101.9 kPa

Scarlet Tech Co., Ltd.

4F-3, No. 347, HePing E Rd, 2nd Sec, DaAn District, Taipei City 106, Taiwan
E-mail: info@scarlet.com.tw www.scarlet-tech.com



Thai Environmental Technic Limited
บริษัท เทคนิกลิ่งแวดล้อมไทย จำกัด


Sound Level Meter Calibration Report

Equipment Type : Sound Level Meter
Calibrator : SCARLET ST-120
Standard : IEC 60942:2017 CLASS1
Accuracy : 94.0 ±0.3 dB and 114.0±0.5 dB
Frequency : at 1,000 Hz ±1%
Calibrator Serial NO. : ST120C0263E

Calibration Date : 1-Sep-2024
Barometric pressure (mmHg) : 759.0 mmHg
Temperature (23±3)°C : 25.00 °C
Relative Humidity(50±15 %) : 50.0 % RH
Dued Date of Calibrate : 30-Sep-2024

Item	Instrument Calibrated			Reference Acoustic dB	Before Adjust				After Adjust ± dB	Deviation ± dB	Result Calibrate
	Brand	Model	Serial NO.		ครั้งที่ 1	ครั้งที่ 2	ครั้งที่ 3	เฉลี่ย			
78	SCARLET	ST-11D	820390	94.0	94.0	94.0	94.0	94.0	94.0	0.0	PASS
				114.0	114.0	114.0	114.0	114.0			
79	SCARLET	ST-11D	820391	94.0	94.1	94.1	94.1	94.1	94.0	0.1	PASS
				114.0	114.1	114.1	114.1	114.1			
80	SCARLET	ST-11D	820392	94.0	94.1	94.1	94.1	94.1	94.0	0.1	PASS
				114.0	114.1	114.1	114.1	114.1			
81	SCARLET	ST-11D	820393	94.0	94.0	94.0	94.0	94.0	94.0	0.0	PASS
				114.0	114.0	114.0	114.0	114.0			
82	SCARLET	ST-11D	820394	94.0	94.0	94.0	94.0	94.0	94.0	0.0	PASS
				114.0	114.0	114.0	114.0	114.0			
83	SCARLET	ST-11D	820877	94.0	94.0	94.0	94.0	94.0	94.0	0.0	PASS
				114.0	114.0	114.0	114.0	114.0			
84	SCARLET	ST-11D	820878	94.0	94.1	94.1	94.1	94.1	94.0	0.1	PASS
				114.0	114.1	114.1	114.1	114.1			
85	SCARLET	ST-11D	820879	94.0	93.9	93.9	93.9	93.9	94.0	0.1	PASS
				114.0	113.9	113.9	113.9	113.9			
86	SCARLET	ST-11D	821293	94.0	94.0	94.0	94.0	94.0	94.0	0.0	PASS
				114.0	114.0	114.0	114.0	114.0			
87	SCARLET	ST-11D	821294	94.0	94.0	94.0	94.0	94.0	94.0	0.0	PASS
				114.0	114.0	114.0	114.0	114.0			

Calibration By : 

Approve by : 



Thai Environmental Technic Limited
บริษัท เทคนิคสิ่งแวดล้อมไทย จำกัด

Sound Level Meter Calibration Report

Equipment Type : Sound Level Meter
Calibrator : SCARLET ST-120
Standard : IEC 60942:2017 CLASS1
Accuracy : 94.0 ±0.3 dB and 114.0±0.5 dB
Frequency : at 1,000 Hz ±1%
Calibrator Serial NO. : ST120C0263E

Calibration Date : 1-Sep-2024
Barometric pressure (mmHg) : 759.0 mmHg
Temperature (23±3)°C : 25.00 °C
Relative Humidity(50±15 %) : 50.0 % RH
Dued Date of Calibrate : 30-Sep-2024

Item	Instrument Calibrated			Reference Acoustic dB	Before Adjust				After Adjust ± dB	Deviation ± dB	Result Calibrate
	Brand	Model	Serial NO.		ครั้งที่ 1	ครั้งที่ 2	ครั้งที่ 3	เฉลี่ย			
88	SCARLET	ST-11D	821295	94.0	94.0	94.0	94.0	94.0	94.0	0.0	PASS
				114.0	114.0	114.0	114.0	114.0			
89	SCARLET	ST-11D	821296	94.0	94.0	94.0	94.0	94.0	94.0	0.0	PASS
				114.0	114.0	114.0	114.0	114.0			
90	SCARLET	ST-11D	821298	94.0	94.0	94.0	94.0	94.0	94.0	0.0	PASS
				114.0	114.0	114.0	114.0	114.0			
91	SCARLET	ST-11D	821299	94.0	94.1	94.1	94.1	94.1	94.0	0.1	PASS
				114.0	114.1	114.1	114.1	114.1			

Calibration By : 

Approve by : 



Certificate of Calibration

Certificate Number : SPR24040311-1

Page : 1 of 3

Customer : Thai Environmental Technic Limited.

1/6 Soi Ramkhamhaeng 145, Khwaeng Saphan Sung, Khet Saphan
Sung, Bangkok 10240, Thailand.

Equipment Name : Sound Calibrator

Manufacturer : Tenmars

Model : TM-100

Serial Number : 181203570

ID. Number : N/A

Environmental Conditions

Ambient Temperature : $23\text{ }^{\circ}\text{C} \pm 3\text{ }^{\circ}\text{C}$

Received Date : 26 Apr 2024

Relative Humidity : $50\% \pm 15\%$

Calibration Date : 26 Apr 2024

Location of Calibration : In-Lab

Recommend Due Date : 26 Apr 2025

Calibration Procedure : In-House Method

Date of Issue : 27 Apr 2024

Method of Calibration

This certifies that the above instrument was calibrated in compliance with the calibration system requirement of ISO/IEC 17025:2017 in accordance with reference procedure. Standards used to perform this calibration are certified by to NIST or equivalent, National metrology institute, Natural physical constants, consensus standards. The result reported herein apply only to the calibration of the item described above as received. Our decision rule is to contact the customer if the item pass and fail calibration when the results include the uncertainties and the customer must determine if the results meets their needs.

The calibration certificate shall not be reproduced except in full, without written approval of SP Metrology System (Thailand).

Calibrated by : Mr.Nanthawat Wanasit

Approved by :

Calibration Officer

(Mr.Prayoon Topart)

Authorized Signatory



Calibration Report

Certificate Number : SPR24040311-1

Page : 2 of 3

Reference Standards

Equipment Name	Model	Serial No.	Certificate No.	Due. Date
Measuring Receiver	8902A	2950A02471	EF-0048-23	14 Nov 2024
AUDIO Analyzer	8903B	3011A09975	EL02442/24	23 Jan 2025

Traceability

This certification is traceable to the International System of Unit maintained at :

NIMT - The National Institute of Metrology, Thailand.

PCAL - Professional Calibration & Services Co.,Ltd



Result of Calibration

Certificate Number : SPR24040311-1

Page : 3 of 3

Function : Sound Level

UUC Setting (dB)	Standard Reading (dB)	Error (dB)	Uncertainty (\pm dB)
94	93.8	0.2	1.5
114	113.6	0.4	1.5

Note :

The result of calibration was found accurate as show on date and place of calibration only.
This Certificate is not certified for any commercial transaction.

Measurement Uncertainty

The reported uncertainty of measurement is the expanded uncertainty obtained by multiplying the standard uncertainty with the coverage factor $k = 2.00$, providing a level of confidence approximately 95%.

- End of Certificate -



Thai Environmental Technic Limited
บริษัท เทคนิคสิ่งแวดล้อมไทย จำกัด

Sound Level Meter Calibration Report

Equipment Type : Sound Level Meter
Calibrator : TENMARS Sound Calibrator TM-100
Standard : IEC 60942
Accuracy : 94.0 ± 0.3 dB and 114.0 ± 0.5 dB
Frequency : at 1,000 Hz $\pm 1\%$
Calibrator Serial NO. : 181203570

Calibration Date : 1-Dec-2024
Barometric pressure (mmHg) : 759.0 mmHg
Temperature (23 ± 3)°C : 25 °C
Relative Humidity (50 ± 15 %) : 50 % RH
Dued Date of Calibrate : 31-Dec-2024

Item	Instrument Calibrated			Reference Acoustic dB	Before Adjust				After Adjust ± dB	Deviation ± dB	Result Calibrate
	Brand	Model	Serial NO.		ครั้งที่ 1	ครั้งที่ 2	ครั้งที่ 3	เฉลี่ย			
57	ACO	6226	160099	94.0	94.1	94.1	94.1	94.1	94.0	0.1	PASS
				114.0	114.1	114.1	114.1	114.1			
58	ACO	6226	160143	94.0	94.1	94.1	94.1	94.1	94.0	0.2	PASS
				114.0	114.1	114.1	114.1	114.1			
59	ACO	6226	160203	94.0	94.0	94.0	94.0	94.0	94.0	0.0	PASS
				114.0	113.9	113.9	113.9	113.9			
60	ACO	6226	160204	94.0	94.0	94.0	94.0	94.0	94.0	0.0	PASS
				114.0	114.0	114.0	114.0	114.0			
61	ACO	6226	160205	94.0	94.1	94.1	94.1	94.1	94.0	0.1	PASS
				114.0	114.1	114.1	114.1	114.1			
62	ACO	6226	160211	94.0	93.9	93.9	93.9	93.9	94.0	0.1	PASS
				114.0	113.9	113.9	113.9	113.9			
63	ACO	6226	160212	94.0	93.8	93.8	93.8	93.8	94.0	0.2	PASS
				114.0	113.8	113.8	113.8	113.8			
64	ACO	6226	160213	94.0	94.1	94.1	94.1	94.1	94.0	0.1	PASS
				114.0	114.1	114.1	114.1	114.1			
66	ACO	6226	160215	94.0	94.1	94.1	94.1	94.1	94.0	0.1	PASS
				114.0	114.0	114.0	114.0	114.0			
67	ACO	6226	160216	94.0	94.1	94.1	94.1	94.1	94.0	0.1	PASS
				114.0	114.0	114.0	114.0	114.0			

Calibration By : 

Approve by : 



ID LINE : IEC17025



Certificate of Calibration

Certificate Number : SPR24020337-4

Page : 1 of 3

Customer : Thai Environmental Technic Limited.

1/6 Soi Ramkhamhaeng 145, Khwaeng Saphan Sung, Khet Saphan
Sung, Bangkok 10240, Thailand.

Equipment Name : Noise Dose Meter

Manufacturer : SOUNDTEK

Model : ST-130

Serial Number : 200300133

ID. Number : No.28

Environmental Conditions

Ambient Temperature : $23^{\circ}\text{C} \pm 3^{\circ}\text{C}$

Received Date : 21 Feb 2024

Relative Humidity : $50\% \pm 15\%$

Calibration Date : 23 Feb 2024

Location of Calibration : In-Lab

Recommend Due Date : 23 Feb 2025

Calibration Procedure : SP-CPE-04-01

Date of Issue : 24 Feb 2024

Method of Calibration

This certifies that the above instrument was calibrated in compliance with the calibration system requirement of ISO/IEC 17025:2017 in accordance with reference procedure. Standards used to perform this calibration are certified by to NIST or equivalent, National metrology institute, Natural physical constants, consensus standards. The result reported herein apply only to the calibration of the item described above as received. Our decision rule is to contact the customer if the item pass and fail calibration when the results include the uncertainties and the customer must determine if the results meets their needs.

The calibration certificate shall not be reproduced except in full, without written approval of SP Metrology System (Thailand).

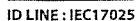
Calibrated by : Mr.Karoon Pengsalung

Calibration Officer

Approved by :

(Mr.Nirut Loha)

Authorized Signatory



Calibration Report

Certificate Number : SPR24020337-4

Page : 2 of 3

Reference Standards

Equipment Name	Model	Serial No.	Certificate No.	Due. Date
Sound Level Calibrator	ST-120	211203773	EEL.BP. 140/0167	26 Jan 2025

Traceability

This certification is traceable to the International System of Unit maintained at :

TISTR - Thailand Institute of Scientific and Technological Research



ID LINE : IEC17025



Result of Calibration

Certificate No. : SPR24020337-4

Page : 3 of 3

Range : 94 to 114 dB

Function : @1kHz

Select A

Unit : dB

Standard Setting	UUC Reading		Error		Uncertainty (±)
	Fast	Slow	Fast	Slow	
94	94.0	94.0	0.0	0.0	0.15
114	114.0	114.0	0.0	0.0	0.15

Select C

Unit : dB

Standard Setting	UUC Reading		Error		Uncertainty (±)
	Fast	Slow	Fast	Slow	
94	94.0	94.0	0.0	0.0	0.15
114	113.9	113.9	-0.1	-0.1	0.15

Select Z

Unit : dB

Standard Setting	UUC Reading		Error		Uncertainty (±)
	Fast	Slow	Fast	Slow	
94	94.0	94.0	0.0	0.0	0.15
114	114.0	114.0	0.0	0.0	0.15

Note :

The result of calibration was found accurate as show on date and place of calibration only.
This Certificate is not certified for any commercial transaction.

Measurement Uncertainty

The reported uncertainty of measurement is the expanded uncertainty obtained by multiplying the standard uncertainty with the coverage factor $k = 2.00$, providing a level of confidence approximately 95%.

- End of Certificate -



ID LINE : IEC17025



Certificate of Calibration

Certificate Number : SPR24030114-1

Page : 1 of 3

Customer : Thai Environmental Technic Limited.

1/6 Soi Ramkhamhaeng 145, Khwaeng Saphan Sung, Khet Saphan
Sung, Bangkok 10240, Thailand.

Equipment Name : Noise Dose Meter

Manufacturer : SOUNDTEK

Model : ST-130

Serial Number : 220100055

ID. Number : No.35

Environmental Conditions

Ambient Temperature : $23\text{ }^{\circ}\text{C} \pm 3\text{ }^{\circ}\text{C}$

Received Date : 08 Mar 2024

Relative Humidity : $50\% \pm 15\%$

Calibration Date : 11 Mar 2024

Location of Calibration : In-Lab

Recommend Due Date : 11 Mar 2025

Calibration Procedure : SP-CPE-04-01

Date of Issue : 12 Mar 2024

Method of Calibration


This certifies that the above instrument was calibrated in compliance with the calibration system requirement of ISO/IEC 17025:2017 in accordance with reference procedure. Standards used to perform this calibration are certified by to NIST or equivalent, National metrology institute, Natural physical constants, consensus standards. The result reported herein apply only to the calibration of the item described above as received. Our decision rule is to contact the customer if the item pass and fail calibration when the results include the uncertainties and the customer must determine if the results meets their needs.

The calibration certificate shall not be reproduced except in full, without written approval of SP Metrology System (Thailand).

Calibrated by : Mr.Karoon Pengsalung

Calibration Officer

Approved by :


(Mr.Prayoon Topart)

Authorized Signatory



ID LINE : IEC17025



Calibration Report

Certificate Number : SPR24030114-1

Page : 2 of 3

Reference Standards

Equipment Name	Model	Serial No.	Certificate No.	Due. Date
Sound Level Calibrator	ST-120	211203773	EEL.BP. 140/0167	26 Jan 2025

Traceability

This certification is traceable to the International System of Unit maintained at :

TISTR - Thailand Institute of Scientific and Technological Research



ID LINE : IEC17025



Result of Calibration

Certificate Number : SPR24030114-1

Page : 3 of 3

Range : 94 to 114 dB

Function : @1kHz

Select A

Unit : dB

Standard Setting	UUC Reading		Error		Uncertainty (±)
	Fast	Slow	Fast	Slow	
94	94.0	94.0	0.0	0.0	0.15
114	114.0	114.0	0.0	0.0	0.15

Select C

Unit : dB

Standard Setting	UUC Reading		Error		Uncertainty (±)
	Fast	Slow	Fast	Slow	
94	94.0	94.0	0.0	0.0	0.15
114	114.0	114.0	0.0	0.0	0.15

Select Z

Unit : dB

Standard Setting	UUC Reading		Error		Uncertainty (±)
	Fast	Slow	Fast	Slow	
94	94.0	94.0	0.0	0.0	0.15
114	114.0	114.0	0.0	0.0	0.15

Note :

The result of calibration was found accurate as show on date and place of calibration only.
This Certificate is not certified for any commercial transaction.

Measurement Uncertainty

The reported uncertainty of measurement is the expanded uncertainty obtained by multiplying the standard uncertainty with the coverage factor $k = 2.00$, providing a level of confidence approximately 95%.

- End of Certificate -



ID LINE : IEC17025



Certificate of Calibration

Certificate Number : SPR24030114-2

Page : 1 of 3

Customer : Thai Environmental Technic Limited.

1/6 Soi Ramkhamhaeng 145, Khwaeng Saphan Sung, Khet Saphan
Sung, Bangkok 10240, Thailand.

Equipment Name : Noise Dose Meter

Manufacturer : SOUNDTEK

Model : ST-130

Serial Number : 220100056

ID. Number : No.36

Environmental Conditions

Ambient Temperature : $23^{\circ}\text{C} \pm 3^{\circ}\text{C}$

Received Date : 08 Mar 2024

Relative Humidity : $50\% \pm 15\%$

Calibration Date : 11 Mar 2024

Location of Calibration : In-Lab

Recommend Due Date : 11 Mar 2025

Calibration Procedure : SP-CPE-04-01

Date of Issue : 12 Mar 2024

Method of Calibration

This certifies that the above instrument was calibrated in compliance with the calibration system requirement of ISO/IEC 17025:2017 in accordance with reference procedure. Standards used to perform this calibration are certified by to NIST or equivalent, National metrology institute, Natural physical constants, consensus standards. The result reported herein apply only to the calibration of the item described above as received. Our decision rule is to contact the customer if the item pass and fail calibration when the results include the uncertainties and the customer must determine if the results meets their needs.

The calibration certificate shall not be reproduced except in full, without written approval of SP Metrology System (Thailand).

Calibrated by : Mr.Karoon Pengsalung

Approved by :

Calibration Officer

(Mr.Prayodn Topart)

Authorized Signatory



ID LINE : IEC17025



Calibration Report

Certificate Number : SPR24030114-2

Page : 2 of 3

Reference Standards

Equipment Name	Model	Serial No.	Certificate No.	Due. Date
Sound Level Calibrator	ST-120	211203773	EEL.BP. 140/0167	26 Jan 2025

Traceability

This certification is traceable to the International System of Unit maintained at :

TISTR - Thailand Institute of Scientific and Technological Research



ID LINE : IEC17025



Result of Calibration

Certificate Number : SPR24030114-2

Page : 3 of 3

Range : 94 to 114 dB

Function : @1kHz

Select A

Unit : dB

Standard Setting	UUC Reading		Error		Uncertainty (±)
	Fast	Slow	Fast	Slow	
94	94.0	94.0	0.0	0.0	0.15
114	114.0	114.0	0.0	0.0	0.15

Select C

Unit : dB

Standard Setting	UUC Reading		Error		Uncertainty (±)
	Fast	Slow	Fast	Slow	
94	94.0	94.0	0.0	0.0	0.15
114	114.0	114.0	0.0	0.0	0.15

Select Z

Unit : dB

Standard Setting	UUC Reading		Error		Uncertainty (±)
	Fast	Slow	Fast	Slow	
94	94.0	94.0	0.0	0.0	0.15
114	114.0	114.0	0.0	0.0	0.15

Note :

The result of calibration was found accurate as show on date and place of calibration only.
This Certificate is not certified for any commercial transaction.

Measurement Uncertainty

The reported uncertainty of measurement is the expanded uncertainty obtained by multiplying the standard uncertainty with the coverage factor $k = 2.00$, providing a level of confidence approximately 95%.

- End of Certificate -



ID LINE : IEC17025



Certificate of Calibration

Certificate Number : SPR24030114-3

Page : 1 of 3

Customer : Thai Environmental Technic Limited.

1/6 Soi Ramkhamhaeng 145, Khwaeng Saphan Sung, Khet Saphan
Sung, Bangkok 10240, Thailand.

Equipment Name : Noise Dose Meter

Manufacturer : SOUNDTEK

Model : ST-130

Serial Number : 220100057

ID. Number : No.37

Environmental Conditions

Ambient Temperature : $23^{\circ}\text{C} \pm 3^{\circ}\text{C}$

Received Date : 08 Mar 2024

Relative Humidity : $50\% \pm 15\%$

Calibration Date : 11 Mar 2024

Location of Calibration : In-Lab

Recommend Due Date : 11 Mar 2025

Calibration Procedure : SP-CPE-04-01

Date of Issue : 12 Mar 2024

Method of Calibration

This certifies that the above instrument was calibrated in compliance with the calibration system requirement of ISO/IEC 17025:2017 in accordance with reference procedure. Standards used to perform this calibration are certified by to NIST or equivalent, National metrology institute, Natural physical constants, consensus standards. The result reported herein apply only to the calibration of the item described above as received. Our decision rule is to contact the customer if the item pass and fail calibration when the results include the uncertainties and the customer must determine if the results meets their needs.

The calibration certificate shall not be reproduced except in full, without written approval of SP Metrology System (Thailand).

Calibrated by : Mr.Karoon Pengsalung

Calibration Officer

Approved by :

(Mr.Prayoon Topart)

Authorized Signatory



ID LINE : IEC17025



Calibration Report

Certificate Number : SPR24030114-3

Page : 2 of 3

Reference Standards

Equipment Name	Model	Serial No.	Certificate No.	Due. Date
Sound Level Calibrator	ST-120	211203773	EEL.BP. 140/0167	26 Jan 2025

Traceability

This certification is traceable to the International System of Unit maintained at :

TISTR - Thailand Institute of Scientific and Technological Research



ID LINE : IEC17025



Result of Calibration

Certificate Number : SPR24030114-3

Page : 3 of 3

Range : 94 to 114 dB

Function : @1kHz

Select A

Unit : dB

Standard Setting	UUC Reading		Error		Uncertainty (±)
	Fast	Slow	Fast	Slow	
94	94.0	94.0	0.0	0.0	0.15
114	114.0	114.0	0.0	0.0	0.15

Select C

Unit : dB

Standard Setting	UUC Reading		Error		Uncertainty (±)
	Fast	Slow	Fast	Slow	
94	94.0	94.0	0.0	0.0	0.15
114	114.0	114.0	0.0	0.0	0.15

Select Z

Unit : dB

Standard Setting	UUC Reading		Error		Uncertainty (±)
	Fast	Slow	Fast	Slow	
94	94.0	94.0	0.0	0.0	0.15
114	114.0	114.0	0.0	0.0	0.15

Note :

The result of calibration was found accurate as show on date and place of calibration only.
This Certificate is not certified for any commercial transaction.

Measurement Uncertainty

The reported uncertainty of measurement is the expanded uncertainty obtained by multiplying the standard uncertainty with the coverage factor $k = 2.00$, providing a level of confidence approximately 95%.

- End of Certificate -



Request No. : 22-67 / 0063

MTC No. : PSL-P 0016 / 67

CERTIFICATE OF CALIBRATION

Nomenclature : Digital Lux Meter
Maker : DIGICON

Serial No. : Q585703
Model : LX-73

Customer : **THAI ENVIRONMENTAL TECHNIC LIMITED**

Address : 1/6 Soi Ramkhamhaeng 145, Khwaeng/Khet Saphan Sung, Bangkok 10240

Date of receipt : 26 October 2023

Date of calibration : 9 November 2023

Place of calibration : Photometry and Temperature Standards Laboratory, MTC. (Bangpoo)

Basis of calibration : calibration at 0 ~ 5000 lux.

Condition of calibration : - Ambient temperature : $(25 \pm 2) ^\circ\text{C}$

- Relative humidity : $(60 \pm 20) \%$

Reference Standard : Working Standard Luminous Intensity Lamp, Serial No.: FEL003 and 3501,
can be traceable to international system of units (SI), through calibration certificate
MTC No. PSL-P 131/66 and PSL-P 132/66, date of calibration 12 May 2023.

Traceability : This certificate is traceable to SI units through the National Institute of Metrology (Thailand)
calibration certificate No. TP-1010-23, TP-1011-23 and TP-1012-23

Support Equipment : 1. Photometric bench , 3.0 meter long
2. DC power supply, Serial No.: BC - 341006035007/2
3. Digital Multimeter , Model : R 6551 , S/N : 92041186 and 92041192

Calibration Procedure : The measurement was done in accordance with WI.CP.10.
The reported uncertainty is based on a standard uncertainty multiplied by a coverage
factor $k = 2$, providing a level of confidence of approximately 95 %.

page 1 of 2

R.P.

The results relate only to the items tested/calibrated or value assigned.

Advertising the Report/Certificate and publicity of the results except in full are prohibited unless written permission is obtained from the governor of TISTR.

FM.BL.MTC.002 Rev.4

Head Office

35 Mu 3 Tambon Khlong Ha, Amphoe Khlong Luang,
Changwat Pathumthani 12120, Thailand
Tel. (66) 0 2577 9000
Fax. (66) 0 2577 9009
E-mail : rumpai@tistr.or.th Website:www.tistr.or.th

Office/Laboratory

Soi 1C, Bangpoo Industrial Estate, Sukhumvit Road,
Amphoe Muang, Changwat Samutprakan 10280, Thailand
Tel. (66) 0 2323 1672-80 ext. 115, 116
Fax. (66) 0 2323 9165
E-mail : mtc@tistr.or.th

Office

196 Phahonyothin Road, Chatuchak, Bangkok 10900,
Thailand
Tel. (66) 0 2579 1121-30 ext. 5219, 5225, 5217
Fax. (66) 0 2579 8592
E-mail : sumalee@tistr.or.th

Request No. : 22-67 / 0063

MTC No. : PSL-P 0016 / 67

Serial No. : Q585703


Results :

UUC Range (lux)	Standard (lux)	*UUC Reading (lux)	Uncertainty of Measurement \pm (lux)
40	10	10.28	0.23
	20	20.61	0.46
	30	30.62	0.69
	39	39.53	0.89
400	100	104.9	2.0
	200	207.9	4.0
	300	309.8	6.0
	390	399.2	7.8
4000	1000	1032	20
	2000	2072	40
	3000	3092	60
	3900	3987	78
40000 ($\times 10$)	4000	404	80
	5000	517	100

Note : *UUC = Unit Under Calibration.

...end of certificate...

Calibrated by :


(Ms. Rattanawadee Pholprom)

Approved by :


(Mr. Kamchai Singhapiwat)
Director

Photometry and Temperature Standards Laboratory

Ref. : 2012266102604262003

Issued date : 16 November 2023

page 2 of 2

The results relate only to the items tested/calibrated or value assigned.

Advertising the Report/Certificate and publicity of the results except in full are prohibited unless written permission is obtained from the governor of TISTR.

FM.BL.MTC.002 Rev.4

Head Office


35 Mu 3 Tambon Khlong Ha, Amphoe Khlong Luang,
Changwat Pathumthani 12120, Thailand
Tel. (66) 0 2577 9000
Fax. (66) 0 2577 9009
E-mail : rumpai@tistr.or.th Website:www.tistr.or.th

Office/Laboratory

Soi 1C, Bangpoo Industrial Estate, Sukhumvit Road,
Amphoe Muang, Changwat Samutprakan 10280, Thailand
Tel. (66) 0 2323 1672-80 ext. 115, 116
Fax. (66) 0 2323 9165
E-mail : mtc@tistr.or.th

Office

196 Phahonyothin Road, Chatuchak, Bangkok 10900,
Thailand
Tel. (66) 0 2579 1121-30 ext. 5219, 5225, 5217
Fax. (66) 0 2579 8592
E-mail : sumalee@tistr.or.th



ภาคผนวก จ

หนังสือขึ้นทะเบียนห้องปฏิบัติการวิเคราะห์เอกชน

เลขทะเบียน ว-236



ที่ อก ๐๓๑๐(๑)/ ๙ ๘ ๗ ๖

กรมโรงงานอุตสาหกรรม
ถนนพระรามที่ ๖ แขวงทุ่งพญาไท
เขตราชเทวี กรุงเทพฯ ๑๐๔๐๐

๒๒ มิถุนายน ๒๕๖๖

เรื่อง ต่ออายุหนังสือรับขึ้นทะเบียนห้องปฏิบัติการวิเคราะห์เอกชน

เรียน กรรมการผู้จัดการ บริษัท เทคนิคสิ่งแวดล้อมไทย จำกัด

อ้างถึง คำขอขึ้นทะเบียน/ต่ออายุ/เปลี่ยนแปลงบุคลากร และชนิดสารมลพิษของห้องปฏิบัติการวิเคราะห์เอกชน
ลงวันที่ ๓ มีนาคม ๒๕๖๖

สิ่งที่ส่งมาด้วย เอกสารแนบท้ายหนังสือรับต่ออายุขึ้นทะเบียนห้องปฏิบัติการวิเคราะห์เอกชน
บริษัท เทคนิคสิ่งแวดล้อมไทย จำกัด จำนวน ๒๘ แผ่น

ตามหนังสือที่อ้างถึง บริษัท เทคนิคสิ่งแวดล้อมไทย จำกัด ขอต่ออายุหนังสือรับขึ้นทะเบียน
ห้องปฏิบัติการวิเคราะห์เอกชน เลขทะเบียน ว-๒๓๖ สถานที่ตั้งเลขที่ ๑/๖ ซอยรามคำแหง ๑๔๕ แขวงสะพานสูง
เขตสะพานสูง กรุงเทพมหานคร ต่อกรมโรงงานอุตสาหกรรม นั้น

กรมโรงงานอุตสาหกรรมพิจารณาแล้ว ให้บริษัท เทคนิคสิ่งแวดล้อมไทย จำกัด ต่ออายุหนังสือรับขึ้น
ทะเบียนห้องปฏิบัติการวิเคราะห์เอกชน โดยมีองค์ประกอบดังนี้

ก. ผู้ควบคุมดูแลห้องปฏิบัติการวิเคราะห์

- | | |
|------------------------------|----------------------------|
| ๑) นายณัฐพงศ์ โคตะมา | ทะเบียนเลขที่ ว-๒๓๖-ค-๐๐๐๑ |
| ๒) นางสาววาริรัตน์ ประชุมแดง | ทะเบียนเลขที่ ว-๒๓๖-ค-๐๐๐๒ |
| ๓) นางพรทิพย์ เพชรชี | ทะเบียนเลขที่ ว-๒๓๖-ค-๐๐๐๓ |
| ๔) นายสมชาย ปิยะวรสกุล | ทะเบียนเลขที่ ว-๒๓๖-ค-๐๐๐๔ |
| ๕) นายประมวล มูลสาร | ทะเบียนเลขที่ ว-๒๓๖-ค-๐๐๐๕ |
| ๖) นายรัฐพล สุขดี | ทะเบียนเลขที่ ว-๒๓๖-ค-๐๐๐๖ |

ข. เจ้าหน้าที่ประจำห้องปฏิบัติการวิเคราะห์

- | | |
|-----------------------------------|----------------------------|
| ๑) นางสาวทอฝัน อัครชัยสุภิกรม | ทะเบียนเลขที่ ว-๒๓๖-จ-๐๐๐๑ |
| ๒) นางสาวกมลลักษณ์ ตีเมงคล | ทะเบียนเลขที่ ว-๒๓๖-จ-๐๐๐๒ |
| ๓) นางสาวกนกวรรณ เริ่มประชาธิปไตย | ทะเบียนเลขที่ ว-๒๓๖-จ-๐๐๐๓ |
| ๔) นางสาวจิตติพรรณ ศรีสุวรรณ | ทะเบียนเลขที่ ว-๒๓๖-จ-๐๐๐๔ |
| ๕) นางสาวธนิดา กุมุทชาติ | ทะเบียนเลขที่ ว-๒๓๖-จ-๐๐๐๕ |
| ๖) นางสาวมาลินี มณีรัตน์ | ทะเบียนเลขที่ ว-๒๓๖-จ-๐๐๐๖ |
| ๗) นางสาวพัชราพรรณ สว่างภพ | ทะเบียนเลขที่ ว-๒๓๖-จ-๐๐๐๗ |
| ๘) นายสุริยพงษ์ ยงยุทธ | ทะเบียนเลขที่ ว-๒๓๖-จ-๐๐๐๘ |
| ๙) นางสาวดอกกรักร์ สีแท้ | ทะเบียนเลขที่ ว-๒๓๖-จ-๐๐๐๙ |
| ๑๐) นางสาวศิริพร กาจิ๊ด | ทะเบียนเลขที่ ว-๒๓๖-จ-๐๐๑๐ |
| ๑๑) นายสุชาติ ศรีบุญ | ทะเบียนเลขที่ ว-๒๓๖-จ-๐๐๑๑ |
| ๑๒) นายเกียรติศักดิ์ วันดี | ทะเบียนเลขที่ ว-๒๓๖-จ-๐๐๑๒ |

๑๓) นายจิรวัดน์...

๑๓) นายจิรวุฒน์ อินทเสย์	ทะเบียนเลขที่ ว-๒๓๖-จ-๐๐๑๓
๑๔) นางสาวนิตยา เย็นวัฒนา	ทะเบียนเลขที่ ว-๒๓๖-จ-๐๐๑๔
๑๕) นางสาวณัฐธยาน์ สารแสง	ทะเบียนเลขที่ ว-๒๓๖-จ-๐๐๑๕
๑๖) นายกิตติศักดิ์ เมืองงาม	ทะเบียนเลขที่ ว-๒๓๖-จ-๐๐๑๖
๑๗) นายเทพพงศ์ เขยวัดเกาะ	ทะเบียนเลขที่ ว-๒๓๖-จ-๐๐๑๗
๑๘) นายเฉลิมวุฒิ พูลสงวน	ทะเบียนเลขที่ ว-๒๓๖-จ-๐๐๑๘
๑๙) นางสาวนุชศิริ อรชร	ทะเบียนเลขที่ ว-๒๓๖-จ-๐๐๑๙
๒๐) นางสาววรรณศิริ สุริยวงศ์	ทะเบียนเลขที่ ว-๒๓๖-จ-๐๐๒๐
๒๑) นายวิฑูรย์ วลัยรัตน์	ทะเบียนเลขที่ ว-๒๓๖-จ-๐๐๒๑
๒๒) นางสาวกมลดา จอกสูงเนิน	ทะเบียนเลขที่ ว-๒๓๖-จ-๐๐๒๒
๒๓) นางสาวสุกัญญา อยู่เนียม	ทะเบียนเลขที่ ว-๒๓๖-จ-๐๐๒๓
๒๔) นางสาวลลิตา ตรีโยดม	ทะเบียนเลขที่ ว-๒๓๖-จ-๐๐๒๔
๒๕) นายเจอ แซ่หว่า	ทะเบียนเลขที่ ว-๒๓๖-จ-๐๐๒๕
๒๖) นายอรรถพล วงศ์สวัสดิ์	ทะเบียนเลขที่ ว-๒๓๖-จ-๐๐๒๖
๒๗) นายประหยัด จิวเดช	ทะเบียนเลขที่ ว-๒๓๖-จ-๐๐๒๗
๒๘) นายเบญจพล กรังคคา	ทะเบียนเลขที่ ว-๒๓๖-จ-๐๐๒๘
๒๙) นายวีรพล บุดสา	ทะเบียนเลขที่ ว-๒๓๖-จ-๐๐๒๙
๓๐) นายพิเชฐ อยู่ดีรัมย์	ทะเบียนเลขที่ ว-๒๓๖-จ-๐๐๓๐
๓๑) นายณัฐดนัย ศรีรัตนชัยวาลย์	ทะเบียนเลขที่ ว-๒๓๖-จ-๐๐๓๑

ค. ขอบข่ายสารมลพิษที่ได้รับขึ้นทะเบียนให้วิเคราะห์ในน้ำเสีย น้ำใต้ดิน อากาศเสีย สิ่งปฏิภูลหรือวัสดุที่ไม่ใช่แล้ว และดิน ตามสิ่งที่ส่งมาด้วย

หนังสือฉบับนี้จะหมดอายุในวันที่ ๑๓ มีนาคม ๒๕๖๙ หากประสงค์จะต่ออายุหนังสือรับขึ้นทะเบียนห้องปฏิบัติการวิเคราะห์เอกชน ให้ยื่นคำขอต่ออายุพร้อมเอกสารประกอบคำขอต่อมรมโรงงานอุตสาหกรรม ภายใน ๓๐ วัน ก่อนวันสิ้นอายุของหนังสือรับขึ้นทะเบียนห้องปฏิบัติการวิเคราะห์เอกชน ทั้งนี้ สามารถยื่นคำขอผ่านระบบอิเล็กทรอนิกส์ได้ที่หน้าเว็บไซต์กรมโรงงานอุตสาหกรรม

จึงเรียนมาเพื่อทราบ

ขอแสดงความนับถือ

✓ *นางสาว*

✓ (นายประสม คำรงพงษ์)

ผู้อำนวยการกองวิจัยและเตือนภัยมลพิษโรงงาน
ปฏิบัติราชการแทนอธิบดีกรมโรงงานอุตสาหกรรม

กองวิจัยและเตือนภัยมลพิษโรงงาน

กลุ่มมาตรฐานวิธีการวิเคราะห์ทดสอบมลพิษและทะเบียนห้องปฏิบัติการ

โทร. ๐ ๒๔๓๐ ๖๓๑๒ ต่อ ๒๑๐๓-๕

โทรสาร ๐ ๒๔๓๐ ๖๓๑๒ ต่อ ๒๑๔๙

ไปรษณีย์อิเล็กทรอนิกส์ saraban@diw.mail.go.th



เอกสารแนบท้ายหนังสือรับต่ออายุขึ้นทะเบียนห้องปฏิบัติการวิเคราะห์เอกชน

บริษัท เทคนิคสิ่งแวดล้อมไทย จำกัด

เลขทะเบียน ว-๒๓๖

ที่ อก ๐๓๑๐(๑)/ ๙ ๘ ๗ ๖

ลงวันที่ ๒๒ มิถุนายน ๒๕๖๖

ขอขยายสารมลพิษที่ได้รับขึ้นทะเบียนจากกรมโรงงานอุตสาหกรรม จำนวน ๓๓๗ รายการ

น้ำเสีย จำนวน 40 รายการ

ลำดับที่	สารมลพิษ	วิธีวิเคราะห์
1	Aldrin	Liquid-Liquid Extraction, Gas Chromatographic Method ^[4]
2	Arsenic	Digestion, Hydride Generation/Atomic Absorption Spectrometric Method ^[4]
3	Barium	1) Digestion, Direct Nitrous Oxide-Acetylene Flame Method ^[4] 2) Digestion, Electrothermal Atomic Absorption Spectrometric Method ^[4] 3) Digestion, Inductively Coupled Plasma Method ^[4]
4	α-BHC	Liquid-Liquid Extraction, Gas Chromatographic Method ^[4]
5	γ-BHC	Liquid-Liquid Extraction, Gas Chromatographic Method ^[4]
6	Biochemical Oxygen Demand	5-Day BOD Test, Azide Modification Method ^[4]
7	Cadmium	1) Digestion, Direct Air-Acetylene Flame Method ^[4] 2) Digestion, Electrothermal Atomic Absorption Spectrometric Method ^[4] 3) Digestion, Inductively Coupled Plasma Method ^[4]
8	Chemical Oxygen Demand	Closed Reflux, Titrimetric Method ^[4]
9	Chlordane	Liquid-Liquid Extraction, Gas Chromatographic Method ^[4]
10	Chromium	1) Digestion, Direct Air-Acetylene Flame Method ^[4] 2) Digestion, Electrothermal Atomic Absorption Spectrometric Method ^[4] 3) Digestion, Inductively Coupled Plasma Method ^[4]
11	Color	ADMI Weighted-Ordinate Spectrophotometric Method ^[4]
12	Copper	1) Digestion, Direct Air-Acetylene Flame Method ^[4] 2) Digestion, Electrothermal Atomic Absorption Spectrometric Method ^[4] 3) Digestion, Inductively Coupled Plasma Method ^[4]
13	Cyanide	Distillation, Colorimetric Method ^[4]
14	4,4'-DDE	Liquid-Liquid Extraction, Gas Chromatographic Method ^[4]
15	4,4'-DDT	Liquid-Liquid Extraction, Gas Chromatographic Method ^[4]
16	Dieldrin	Liquid-Liquid Extraction, Gas Chromatographic Method ^[4]

ลำดับที่	สารมลพิษ	วิธีวิเคราะห์
17	Endosulfan I	Liquid-Liquid Extraction, Gas Chromatographic Method ^[4]
18	Endosulfan II	Liquid-Liquid Extraction, Gas Chromatographic Method ^[4]
19	Endosulfan Sulfate	Liquid-Liquid Extraction, Gas Chromatographic Method ^[4]
20	Endrin	Liquid-Liquid Extraction, Gas Chromatographic Method ^[4]
21	Formaldehyde	Distillation, Colorimetric Method ^[3]
22	Free Chlorine	DPD Ferrous Titrimetric Method ^[4]
23	Heptachlor	Liquid-Liquid Extraction, Gas Chromatographic Method ^[4]
24	Heptachlor Epoxide	Liquid-Liquid Extraction, Gas Chromatographic Method ^[4]
25	Hexavalent Chromium	Colorimetric Method ^[4]
26	Lead	1) Digestion, Direct Air-Acetylene Flame Method ^[4] 2) Digestion, Electrothermal Atomic Absorption Spectrometric Method ^[4] 3) Digestion, Inductively Coupled Plasma Method ^[4]
27	Manganese	1) Digestion, Direct Air-Acetylene Flame Method ^[4] 2) Digestion, Electrothermal Atomic Absorption Spectrometric Method ^[4] 3) Digestion, Inductively Coupled Plasma Method ^[4]
28	Mercury	Digestion, Cold-Vapor Atomic Absorption Spectrometric Method ^[4]
29	Nickel	1) Digestion, Direct Air-Acetylene Flame Method ^[4] 2) Digestion, Electrothermal Atomic Absorption Spectrometric Method ^[4] 3) Digestion, Inductively Coupled Plasma Method ^[4]
30	Oil & Grease	1) Liquid-Liquid, Partition-Gravimetric Method ^[4] 2) Soxhlet Extraction Method ^[4]
31	pH	Electrometric Method ^[4]
32	Phenols	Distillation, Direct Photometric Method ^[4]
33	Selenium	Digestion, Hydride Generation/Atomic Absorption Spectrometric Method ^[4]
34	Sulfide	1) Iodometric Method ^[4] 2) Methylene Blue Method ^[4]
35	Temperature	Laboratory and Field Methods ^[4]
36	Total Dissolved Solids	Dried at 180 °C ^[4]
37	Total Kjeldahl Nitrogen	Macro-Kjeldahl Method ^[4]
38	Total Suspended Solids	Dried at 103-105 °C ^[4]

ลำดับที่	สารมลพิษ	วิธีวิเคราะห์
39	Trivalent Chromium	Digestion, Inductively Coupled Plasma Method; Colorimetric Method; Calculation ^[4]
40	Zinc	1) Digestion, Direct Air-Acetylene Flame Method ^[4] 2) Digestion, Electrothermal Atomic Absorption Spectrometric Method ^[4] 3) Digestion, Inductively Coupled Plasma Method ^[4]

น้ำใต้ดิน จำนวน 122 รายการ

ลำดับที่	สารมลพิษ	วิธีวิเคราะห์
1	Acenaphthene	Liquid-Liquid Extraction, Gas Chromatographic/ Mass Spectrometric Method ^[4]
2	Acetone	Purge and Trap Gas Chromatographic/ Mass Spectrometric Method ^[4]
3	Aldrin	Liquid-Liquid Extraction, Gas Chromatographic Method ^[4]
4	Anthracene	Liquid-Liquid Extraction, Gas Chromatographic/ Mass Spectrometric Method ^[4]
5	Antimony	1) Digestion, Direct Air-Acetylene Flame Method ^[4] 2) Digestion, Electrothermal Atomic Absorption Spectrometric Method ^[4] 3) Digestion, Inductively Coupled Plasma Method ^[4]
6	Arsenic	Digestion, Hydride Generation/Atomic Absorption Spectrometric Method ^[4]
7	Atrazine	Liquid-Liquid Extraction, Gas Chromatographic Method ^[4]
8	Barium	1) Digestion, Direct Nitrous Oxide-Acetylene Flame Method ^[4] 2) Digestion, Electrothermal Atomic Absorption Spectrometric Method ^[4] 3) Digestion, Inductively Coupled Plasma Method ^[4]
9	Benz(a)anthracene	Liquid-Liquid Extraction, Gas Chromatographic/ Mass Spectrometric Method ^[4]
10	Benzene	Purge and Trap Gas Chromatographic/ Mass Spectrometric Method ^[4]
11	Benzo(b)fluoranthene	Liquid-Liquid Extraction, Gas Chromatographic/ Mass Spectrometric Method ^[4]
12	Benzo(k)fluoranthene	Liquid-Liquid Extraction, Gas Chromatographic/ Mass Spectrometric Method ^[4]

ลำดับที่	สารมลพิษ	วิธีวิเคราะห์
13	Benzoic acid	Liquid-Liquid Extraction, Gas Chromatographic/ Mass Spectrometric Method ^[4]
14	Benzo(a)pyrene	Liquid-Liquid Extraction, Gas Chromatographic/ Mass Spectrometric Method ^[4]
15	Benzo(g,h,i)perylene	Liquid-Liquid Extraction, Gas Chromatographic/ Mass Spectrometric Method ^[4]
16	Beryllium	1) Digestion, Electrothermal Atomic Absorption Spectrometric Method ^[4] 2) Digestion, Inductively Coupled Plasma Method ^[4]
17	Bis(2-chloroethyl)ether	Liquid-Liquid Extraction, Gas Chromatographic/ Mass Spectrometric Method ^[4]
18	Bis(2-ethylhexyl)phthalate	Liquid-Liquid Extraction, Gas Chromatographic/ Mass Spectrometric Method ^[4]
19	Bromodichloromethane	Purge and Trap Gas Chromatographic/ Mass Spectrometric Method ^[4]
20	Bromoform	Purge and Trap Gas Chromatographic/ Mass Spectrometric Method ^[4]
21	Butanol	Purge and Trap Gas Chromatographic/ Mass Spectrometric Method ^[4]
22	Butyl benzyl phthalate	Liquid-Liquid Extraction, Gas Chromatographic/ Mass Spectrometric Method ^[4]
23	Cadmium	1) Digestion, Electrothermal Atomic Absorption Spectrometric Method ^[4] 2) Digestion, Inductively Coupled Plasma Method ^[4]
24	Carbazole	Liquid-Liquid Extraction, Gas Chromatographic Method ^[4]
25	Carbon disulfide	Purge and Trap Gas Chromatographic/ Mass Spectrometric Method ^[4]
26	Carbon tetrachloride	Purge and Trap Gas Chromatographic/ Mass Spectrometric Method ^[4]
27	Chlordane	Liquid-Liquid Extraction, Gas Chromatographic Method ^[4]
28	p-Chloroaniline	Liquid-Liquid Extraction, Gas Chromatographic Method ^[4]
29	Chlorobenzene	Purge and Trap Gas Chromatographic/ Mass Spectrometric Method ^[4]
30	Chlorodibromomethane	Purge and Trap Gas Chromatographic/ Mass Spectrometric Method ^[4]
31	Chloroform	Purge and Trap Gas Chromatographic/ Mass Spectrometric Method ^[4]

ลำดับที่	สารมลพิษ	วิธีวิเคราะห์
32	Chromium	1) Digestion, Direct Air-Acetylene Flame Method ^[4] 2) Digestion, Electrothermal Atomic Absorption Spectrometric Method ^[4] 3) Digestion, Inductively Coupled Plasma Method ^[4]
33	Chromium (III)	1) Digestion, Direct Air-Acetylene Flame Method; Colorimetric Method; Calculation ^[4] 2) Digestion, Electrothermal Atomic Absorption Spectrometric Method; Colorimetric Method; Calculation ^[4] 3) Digestion, Inductively Coupled Plasma Method; Colorimetric Method; Calculation ^[4]
34	Chromium (VI)	Colorimetric Method ^[4]
35	Chrysene	Liquid-Liquid Extraction, Gas Chromatographic/ Mass Spectrometric Method ^[4]
36	Cyanide	Distillation, Colorimetric Method ^[4]
37	2,4-D	Liquid-Liquid Extraction, Gas Chromatographic Method ^[4]
38	DDD	Liquid-Liquid Extraction, Gas Chromatographic Method ^[4]
39	DDE	Liquid-Liquid Extraction, Gas Chromatographic Method ^[4]
40	DDT	Liquid-Liquid Extraction, Gas Chromatographic Method ^[4]
41	Dibenz(a,h)anthracene	Liquid-Liquid Extraction, Gas Chromatographic/ Mass Spectrometric Method ^[4]
42	Di-n-butyl phthalate	Liquid-Liquid Extraction, Gas Chromatographic/ Mass Spectrometric Method ^[4]
43	1,2-Dichlorobenzene	Purge and Trap Gas Chromatographic/ Mass Spectrometric Method ^[4]
44	1,3-Dichlorobenzene	Purge and Trap Gas Chromatographic/ Mass Spectrometric Method ^[4]
45	1,4-Dichlorobenzene	Purge and Trap Gas Chromatographic/ Mass Spectrometric Method ^[4]
46	1,1-Dichloroethane	Purge and Trap Gas Chromatographic/ Mass Spectrometric Method ^[4]
47	1,2-Dichloroethane	Purge and Trap Gas Chromatographic/ Mass Spectrometric Method ^[4]
48	1,1-Dichloroethylene	Purge and Trap Gas Chromatographic/ Mass Spectrometric Method ^[4]
49	cis-1,2-Dichloroethylene	Purge and Trap Gas Chromatographic/ Mass Spectrometric Method ^[4]

ลำดับที่	สารมลพิษ	วิธีวิเคราะห์
50	trans-1,2-Dichloroethylene	Purge and Trap Gas Chromatographic/ Mass Spectrometric Method ^[4]
51	1,2-Dichloropropane	Purge and Trap Gas Chromatographic/ Mass Spectrometric Method ^[4]
52	1,3-Dichloropropane	Purge and Trap Gas Chromatographic/ Mass Spectrometric Method ^[4]
53	1,3-Dichloropropene	Purge and Trap Gas Chromatographic/ Mass Spectrometric Method ^[4]
54	Dieldrin	Liquid-Liquid Extraction, Gas Chromatographic Method ^[4]
55	Diethyl phthalate	Liquid-Liquid Extraction, Gas Chromatographic/ Mass Spectrometric Method ^[4]
56	2,4-Dimethylphenol	Liquid-Liquid Extraction, Gas Chromatographic Method ^[4]
57	2,4-Dinitrophenol	Liquid-Liquid Extraction, Gas Chromatographic Method ^[4]
58	2,4-Dinitrotoluene	Liquid-Liquid Extraction, Gas Chromatographic Method ^[4]
59	2,6-Dinitrotoluene	Liquid-Liquid Extraction, Gas Chromatographic Method ^[4]
60	Di-n-Octyl phthalate	Liquid-Liquid Extraction, Gas Chromatographic/ Mass Spectrometric Method ^[4]
61	Endosulfan	Liquid-Liquid Extraction, Gas Chromatographic Method ^[4]
62	Endrin	Liquid-Liquid Extraction, Gas Chromatographic Method ^[4]
63	Ethylbenzene	Purge and Trap Gas Chromatographic/ Mass Spectrometric Method ^[4]
64	Fluoranthene	Liquid-Liquid Extraction, Gas Chromatographic/ Mass Spectrometric Method ^[4]
65	Fluorene	Liquid-Liquid Extraction, Gas Chromatographic/ Mass Spectrometric Method ^[4]
66	Heptachlor	Liquid-Liquid Extraction, Gas Chromatographic Method ^[4]
67	Heptachlor epoxide	Liquid-Liquid Extraction, Gas Chromatographic Method ^[4]
68	Hexachloro-1,3-butadiene	Purge and Trap Gas Chromatographic/ Mass Spectrometric Method ^[4]
69	n-Hexane	Purge and Trap Gas Chromatographic/ Mass Spectrometric Method ^[4]
70	α -HCH	Liquid-Liquid Extraction, Gas Chromatographic Method ^[4]
71	β -HCH	Liquid-Liquid Extraction, Gas Chromatographic Method ^[4]
72	γ -HCH	Liquid-Liquid Extraction, Gas Chromatographic Method ^[4]
73	Hexachlorocyclopentadiene	Liquid-Liquid Extraction, Gas Chromatographic/ Mass Spectrometric Method ^[4]

ลำดับที่	สารมลพิษ	วิธีวิเคราะห์
74	Hexachloroethane	Liquid-Liquid Extraction, Gas Chromatographic/ Mass Spectrometric Method ^[4]
75	Indeno(1,2,3-cd)pyrene	Liquid-Liquid Extraction, Gas Chromatographic/ Mass Spectrometric Method ^[4]
76	Isophorone	Liquid-Liquid Extraction, Gas Chromatographic/ Mass Spectrometric Method ^[4]
77	Lead	1) Digestion, Electrothermal Atomic Absorption Spectrometric Method ^[4] 2) Digestion, Inductively Coupled Plasma Method ^[4]
78	Manganese	1) Digestion, Direct Air-Acetylene Flame Method ^[4] 2) Digestion, Electrothermal Atomic Absorption Spectrometric Method ^[4] 3) Digestion, Inductively Coupled Plasma Method ^[4]
79	Mercury	Digestion, Cold-Vapor Atomic Absorption Spectrometric Method ^[4]
80	Methanol	Purge and Trap Gas Chromatographic/ Mass Spectrometric Method ^[4]
81	Methoxychlor	Liquid-Liquid Extraction, Gas Chromatographic Method ^[4]
82	Methyl bromide	Purge and Trap Gas Chromatographic/ Mass Spectrometric Method ^[4]
83	Methylene chloride	Purge and Trap Gas Chromatographic/ Mass Spectrometric Method ^[4]
84	2-Methylphenol	Liquid-Liquid Extraction, Gas Chromatographic/ Mass Spectrometric Method ^[4]
85	2-Methylnaphthalene	Liquid-Liquid Extraction, Gas Chromatographic/ Mass Spectrometric Method ^[4]
86	Methyl tert-butyl ether	Purge and Trap Gas Chromatographic/ Mass Spectrometric Method ^[4]
87	Naphthalene	Purge and Trap Gas Chromatographic/ Mass Spectrometric Method ^[4]
88	Nickel	1) Digestion, Electrothermal Atomic Absorption Spectrometric Method ^[4] 2) Digestion, Inductively Coupled Plasma Method ^[4]
89	Nitrobenzene	Liquid-Liquid Extraction, Gas Chromatographic/ Mass Spectrometric Method ^[4]
90	N-Nitrosodiphenylamine	Liquid-Liquid Extraction, Gas Chromatographic/ Mass Spectrometric Method ^[4]

ลำดับที่	สารมลพิษ	วิธีวิเคราะห์
91	N-Nitrosodi-n-propylamine	Liquid-Liquid Extraction, Gas Chromatographic/ Mass Spectrometric Method ^[4]
92	Polychlorinated Biphenyls PCB-1016 PCB-1221 PCB-1232 PCB-1242 PCB-1248 PCB-1254 PCB-1260	Liquid-Liquid Extraction, Gas Chromatographic Method ^[4]
93	Pentachlorophenol	Liquid-Liquid Extraction, Gas Chromatographic Method ^[4]
94	pH	Electrometric Method ^[4]
95	Phenanthrene	Liquid-Liquid Extraction, Gas Chromatographic/ Mass Spectrometric Method ^[4]
96	Phenol	1) Distillation, Direct Photometric Method ^[4] 2) Liquid-Liquid Extraction, Gas Chromatographic Method ^[4]
97	Pyrene	Liquid-Liquid Extraction, Gas Chromatographic/ Mass Spectrometric Method ^[4]
98	Selenium	Digestion, Hydride Generation/Atomic Absorption Spectrometric Method ^[4]
99	Silver	1) Digestion, Direct Air-Acetylene Flame Method ^[4] 2) Digestion, Electrothermal Atomic Absorption Spectrometric Method ^[4] 3) Digestion, Inductively Coupled Plasma Method ^[4]
100	Styrene	Purge and Trap Gas Chromatographic/ Mass Spectrometric Method ^[4]
101	1,1,2,2-Tetrachloroethane	Purge and Trap Gas Chromatographic/ Mass Spectrometric Method ^[4]
102	Tetrachloroethylene	Purge and Trap Gas Chromatographic/ Mass Spectrometric Method ^[4]
103	Toluene	Purge and Trap Gas Chromatographic/ Mass Spectrometric Method ^[4]
104	Toxaphene	Liquid-Liquid Extraction, Gas Chromatographic Method ^[4]
105	TPH (C ₅ -C ₈)	Purge and Trap, Gas Chromatographic/ Mass Spectrometric Method ^[12,22] <i>Small</i>

ลำดับที่	สารมลพิษ	วิธีวิเคราะห์
106	TPH (C ₈ -C ₁₆)	Separatory Funnel Liquid-Liquid Extraction, Gas Chromatographic Method ^[9,22]
107	TPH (C ₁₆ -C ₃₅)	Separatory Funnel Liquid-Liquid Extraction, Gas Chromatographic Method ^[9,22]
108	1,2,4-Trichlorobenzene	Purge and Trap Gas Chromatographic/ Mass Spectrometric Method ^[4]
109	1,1,1-Trichloroethane	Purge and Trap Gas Chromatographic/ Mass Spectrometric Method ^[4]
110	1,1,2-Trichloroethane	Purge and Trap Gas Chromatographic/ Mass Spectrometric Method ^[4]
111	Trichloroethylene	Purge and Trap Gas Chromatographic/ Mass Spectrometric Method ^[4]
112	2,4,5-Trichlorophenol	Liquid-Liquid Extraction, Gas Chromatographic Method ^[4]
113	2,4,6-Trichlorophenol	Liquid-Liquid Extraction, Gas Chromatographic Method ^[4]
114	1,3,5-Trimethylbenzene	Purge and Trap Gas Chromatographic/ Mass Spectrometric Method ^[4]
115	Vanadium	1) Digestion, Electrothermal Atomic Absorption Spectrometric Method ^[4] 2) Digestion, Inductively Coupled Plasma Method ^[4]
116	Vinyl acetate	Purge and Trap Gas Chromatographic/ Mass Spectrometric Method ^[4]
117	Vinyl chloride	Purge and Trap Gas Chromatographic/ Mass Spectrometric Method ^[4]
118	m-Xylene	Purge and Trap Gas Chromatographic/ Mass Spectrometric Method ^[4]
119	o-Xylene	Purge and Trap Gas Chromatographic/ Mass Spectrometric Method ^[4]
120	p-Xylene	Purge and Trap Gas Chromatographic/ Mass Spectrometric Method ^[4]
121	Xylene (Total)	Purge and Trap Gas Chromatographic/ Mass Spectrometric Method ^[4]
122	Zinc	1) Digestion, Direct Air-Acetylene Flame Method ^[4] 2) Digestion, Inductively Coupled Plasma Method ^[4]

อากาศเสีย (ปล่อยระบาย) จำนวน 18 รายการ

ลำดับที่	สารมลพิษ	วิธีวิเคราะห์
1	Antimony	1) Isokinetic Sampling, Digestion, Inductively Coupled Plasma Method ^[5] 2) Isokinetic Sampling, Digestion, Direct Air-Acetylene Flame Method ^[5] 3) Isokinetic Sampling, Digestion, Graphite Furnace Atomic Absorption Spectrometric Method ^[5]
2	Arsenic	Isokinetic Sampling, Digestion, Hydride Generation/ Atomic Absorption Spectrometric Method ^[5]
3	Carbon monoxide	Instrumental Analyzer Method ^[5]
4	Chlorine	Absorption Sampling, Ion Chromatographic Method ^[5]
5	Copper	1) Isokinetic Sampling, Digestion, Inductively Coupled Plasma Method ^[5] 2) Isokinetic Sampling, Digestion, Direct Air-Acetylene Flame Method ^[5]
6	Cresol	Adsorption Sampling, Gas Chromatographic Method ^[5]
7	Dioxins/Furans	Isokinetic Sampling, Analysis by ISO/IEC 17025 Accredited Laboratory or Analysis by Department of Industrial Works Registered Laboratory (Dioxins/Furans Analysis Approved) ^[5]
8	Hydrogen Chloride	Absorption Sampling, Ion Chromatographic Method ^[5]
9	Hydrogen Fluoride	Absorption Sampling, Ion Chromatographic Method ^[5]
10	Hydrogen Sulfide	Absorption Sampling, Iodometric Method ^[5]
11	Lead	1) Isokinetic Sampling, Digestion, Inductively Coupled Plasma Method ^[5] 2) Isokinetic Sampling, Digestion, Direct Air-Acetylene Flame Method ^[5] 3) Isokinetic Sampling, Digestion, Graphite Furnace Atomic Absorption Spectrometric Method ^[5]
12	Mercury	Isokinetic Sampling, Digestion, Cold-Vapor Atomic Absorption Spectrometric Method ^[5]
13	Opacity	Ringelmann's Method ^[2]
14	Oxides of Nitrogen	1) Absorption Sampling, Phenoldisulfonic acid Method ^[5] 2) Instrumental Analyzer Method ^[5]

ลำดับที่	สารมลพิษ	วิธีวิเคราะห์
15	Sulfur dioxide	1) Absorption Sampling, Barium-Thorin Titrimetric Method ^[5] 2) Instrumental Analyzer Method ^[5]
16	Sulfuric acid	Isokinetic Sampling, Barium-Thorin Titrimetric Method ^[5]
17	Total Suspended Particulate	Isokinetic Sampling, Gravimetric Method ^[5]
18	Xylene	Adsorption Sampling, Gas Chromatographic Method ^[5]

สิ่งปฏิกูลหรือวัสดุที่ไม่ใช้แล้ว จำนวน 36 รายการ


ลำดับที่	สารมลพิษ	วิธีวิเคราะห์
1	Aldrin	1) Waste Extraction, Solid-Phase Extraction, Gas Chromatographic Method ^[1,10,24] 2) Solid-Phase Extraction, Gas Chromatographic Method ^[10,24] 3) Soxhlet Extraction, Gas Chromatographic Method ^[11,24]
2	Antimony	1) Waste Extraction, Digestion, Flame Atomic Absorption Spectrometric Method ^[1,6,15] 2) Waste Extraction, Digestion, Graphite Furnace Atomic Absorption Spectrometric Method ^[1,6,16] 3) Waste Extraction, Digestion, Inductively Coupled Plasma Method ^[1,6,14] 4) Digestion, Flame Atomic Absorption Spectrometric Method ^[7,15] 5) Digestion, Graphite Furnace Atomic Absorption Spectrometric Method ^[7,16] 6) Digestion, Inductively Coupled Plasma Method ^[7,14]
3	Arsenic	1) Waste Extraction, Digestion, Hydride Generation/Atomic Absorption Spectrometric Method ^[1,6,17] 2) Digestion, Hydride Generation/Atomic Absorption Spectrometric Method ^[7,17]
4	Barium	1) Waste Extraction, Digestion, Flame Atomic Absorption Spectrometric Method ^[1,6,15] 2) Waste Extraction, Digestion, Graphite Furnace Atomic Absorption Spectrometric Method ^[1,6,16] 3) Waste Extraction, Digestion, Inductively Coupled Plasma Method ^[1,6,14]

ลำดับที่	สารมลพิษ	วิธีวิเคราะห์
5	Beryllium	4) Digestion, Flame Atomic Absorption Spectrometric Method ^[7,15] 5) Digestion, Graphite Furnace Atomic Absorption Spectrometric Method ^[7,16] 6) Digestion, Inductively Coupled Plasma Method ^[7,14] 1) Waste Extraction, Digestion, Flame Atomic Absorption Spectrometric Method ^[1,6,15] 2) Waste Extraction, Digestion, Graphite Furnace Atomic Absorption Spectrometric Method ^[1,6,16] 3) Waste Extraction, Digestion, Inductively Coupled Plasma Method ^[1,6,14] 4) Digestion, Flame Atomic Absorption Spectrometric Method ^[7,15] 5) Digestion, Graphite Furnace Atomic Absorption Spectrometric Method ^[7,16] 6) Digestion, Inductively Coupled Plasma Method ^[7,14]
6	Cadmium	1) Waste Extraction, Digestion, Flame Atomic Absorption Spectrometric Method ^[1,6,15] 2) Waste Extraction, Digestion, Graphite Furnace Atomic Absorption Spectrometric Method ^[1,6,16] 3) Waste Extraction, Digestion, Inductively Coupled Plasma Method ^[1,6,14] 4) Digestion, Flame Atomic Absorption Spectrometric Method ^[7,15] 5) Digestion, Graphite Furnace Atomic Absorption Spectrometric Method ^[7,16] 6) Digestion, Inductively Coupled Plasma Method ^[7,14]
7	Chlordane	1) Waste Extraction, Solid-Phase Extraction, Gas Chromatographic Method ^[1,10,24] 2) Solid-Phase Extraction, Gas Chromatographic Method ^[10,24] 3) Soxhlet Extraction, Gas Chromatographic Method ^[11,24]
8	Chromium	1) Waste Extraction, Digestion, Flame Atomic Absorption Spectrometric Method ^[1,6,15] 2) Waste Extraction, Digestion, Graphite Furnace Atomic Absorption Spectrometric Method ^[1,6,16]

ลำดับที่	สารมลพิษ	วิธีวิเคราะห์
9	Chromium (III)	3) Waste Extraction, Digestion, Inductively Coupled Plasma Method ^[1,6,14] 4) Digestion, Flame Atomic Absorption Spectrometric Method ^[7,15] 5) Digestion, Graphite Furnace Atomic Absorption Spectrometric Method ^[7,16] 6) Digestion, Inductively Coupled Plasma Method ^[7,14] 1) Waste Extraction, Digestion, Flame Atomic Absorption Spectrometric Method; Waste Extraction, Colorimetric Method; Calculation ^[1,6,15,18] 2) Waste Extraction, Digestion, Graphite Furnace Atomic Absorption Spectrometric Method; Waste Extraction, Colorimetric Method; Calculation ^[1,6,16,18] 3) Waste Extraction, Digestion, Inductively Coupled Plasma Method; Waste Extraction, Colorimetric Method; Calculation ^[1,6,14,18] 4) Digestion, Flame Atomic Absorption Spectrometric Method; Alkaline Digestion, Colorimetric Method; Calculation ^[7,8,15,18] 5) Digestion, Graphite Furnace Atomic Absorption Spectrometric Method; Alkaline Digestion, Colorimetric Method; Calculation ^[7,8,16,18] 6) Digestion, Inductively Coupled Plasma Method; Alkaline Digestion, Colorimetric Method; Calculation ^[7,8,14,18]
10	Chromium (VI)	1) Waste Extraction, Colorimetric Method ^[1,18] 2) Alkaline Digestion, Colorimetric Method ^[8,18]
11	Cobalt	1) Waste Extraction, Digestion, Flame Atomic Absorption Spectrometric Method ^[1,6,15] 2) Waste Extraction, Digestion, Graphite Furnace Atomic Absorption Spectrometric Method ^[1,6,16] 3) Waste Extraction, Digestion, Inductively Coupled Plasma Method ^[1,6,14] 4) Digestion, Flame Atomic Absorption Spectrometric Method ^[7,15] 5) Digestion, Graphite Furnace Atomic Absorption Spectrometric Method ^[7,16] 6) Digestion, Inductively Coupled Plasma Method ^[7,14]

ลำดับที่	สารมลพิษ	วิธีวิเคราะห์
12	Copper	1) Waste Extraction, Digestion, Flame Atomic Absorption Spectrometric Method ^[1,6,15] 2) Waste Extraction, Digestion, Graphite Furnace Atomic Absorption Spectrometric Method ^[1,6,16] 3) Waste Extraction, Digestion, Inductively Coupled Plasma Method ^[1,6,14] 4) Digestion, Flame Atomic Absorption Spectrometric Method ^[7,15] 5) Digestion, Graphite Furnace Atomic Absorption Spectrometric Method ^[7,16] 6) Digestion, Inductively Coupled Plasma Method ^[7,14]
13	2,4-D	1) Waste Extraction, Separatory Funnel Liquid-Liquid Extraction, Gas Chromatographic Method ^[1,9,24] 2) Soxhlet Extraction, Gas Chromatographic Method ^[11,24]
14	DDD	1) Waste Extraction, Solid-Phase Extraction, Gas Chromatographic Method ^[1,10,24] 2) Solid-Phase Extraction, Gas Chromatographic Method ^[10,24] 3) Soxhlet Extraction, Gas Chromatographic Method ^[11,24]
15	DDE	1) Waste Extraction, Solid-Phase Extraction, Gas Chromatographic Method ^[1,10,24] 2) Solid-Phase Extraction, Gas Chromatographic Method ^[10,24] 3) Soxhlet Extraction, Gas Chromatographic Method ^[11,24]
16	DDT	1) Waste Extraction, Solid-Phase Extraction, Gas Chromatographic Method ^[1,10,24] 2) Solid-Phase Extraction, Gas Chromatographic Method ^[10,24] 3) Soxhlet Extraction, Gas Chromatographic Method ^[11,24]
17	Dieldrin	1) Waste Extraction, Solid-Phase Extraction, Gas Chromatographic Method ^[1,10,24] 2) Solid-Phase Extraction, Gas Chromatographic Method ^[10,24] 3) Soxhlet Extraction, Gas Chromatographic Method ^[11,24]

ลำดับที่	สารมลพิษ	วิธีวิเคราะห์
18	Endrin	1) Waste Extraction, Solid-Phase Extraction, Gas Chromatographic Method ^[1,10,24] 2) Solid-Phase Extraction, Gas Chromatographic Method ^[10,24] 3) Soxhlet Extraction, Gas Chromatographic Method ^[11,24]
19	Heptachlor	1) Waste Extraction, Solid-Phase Extraction, Gas Chromatographic Method ^[1,10,24] 2) Solid-Phase Extraction, Gas Chromatographic Method ^[10,24] 3) Soxhlet Extraction, Gas Chromatographic Method ^[11,24]
20	Lead	1) Waste Extraction, Digestion, Flame Atomic Absorption Spectrometric Method ^[1,6,15] 2) Waste Extraction, Digestion, Graphite Furnace Atomic Absorption Spectrometric Method ^[1,6,16] 3) Waste Extraction, Digestion, Inductively Coupled Plasma Method ^[1,6,14] 4) Digestion, Flame Atomic Absorption Spectrometric Method ^[7,15] 5) Digestion, Graphite Furnace Atomic Absorption Spectrometric Method ^[7,16] 6) Digestion, Inductively Coupled Plasma Method ^[7,14]
21	Lindane	1) Waste Extraction, Solid-Phase Extraction, Gas Chromatographic Method ^[1,10,24] 2) Solid-Phase Extraction, Gas Chromatographic Method ^[10,24] 3) Soxhlet Extraction, Gas Chromatographic Method ^[11,24]
22	Mercury	1) Waste Extraction, Digestion, Cold-Vapor Atomic Absorption Spectrometric Method ^[1,6,19] 2) Digestion, Cold-Vapor Atomic Absorption Spectrometric Method ^[20]
23	Methoxychlor	1) Waste Extraction, Solid-Phase Extraction, Gas Chromatographic Method ^[1,10,24] 2) Solid-Phase Extraction, Gas Chromatographic Method ^[10,24]

ลำดับที่	สารมลพิษ	วิธีวิเคราะห์
24	Mirex	3) Soxhlet Extraction, Gas Chromatographic Method ^[11,24] 1) Waste Extraction, Separatory Funnel Liquid-Liquid Extraction, Gas Chromatographic Method ^[1,9,24] 2) Soxhlet Extraction, Gas Chromatographic Method ^[11,24]
25	Molybdenum	1) Waste Extraction, Digestion, Flame Atomic Absorption Spectrometric Method ^[1,6,15] 2) Waste Extraction, Digestion, Graphite Furnace Atomic Absorption Spectrometric Method ^[1,6,16] 3) Waste Extraction, Digestion, Inductively Coupled Plasma Method ^[1,6,14] 4) Digestion, Flame Atomic Absorption Spectrometric Method ^[7,15] 5) Digestion, Graphite Furnace Atomic Absorption Spectrometric Method ^[7,16] 6) Digestion, Inductively Coupled Plasma Method ^[7,14]
26	Nickel	1) Waste Extraction, Digestion, Flame Atomic Absorption Spectrometric Method ^[1,6,15] 2) Waste Extraction, Digestion, Graphite Furnace Atomic Absorption Spectrometric Method ^[1,6,16] 3) Waste Extraction, Digestion, Inductively Coupled Plasma Method ^[1,6,14] 4) Digestion, Flame Atomic Absorption Spectrometric Method ^[7,15] 5) Digestion, Graphite Furnace Atomic Absorption Spectrometric Method ^[7,16] 6) Digestion, Inductively Coupled Plasma Method ^[7,14]
27	Polychlorinated Biphenyls Aroclor 1016 Aroclor 1221 Aroclor 1232 Aroclor 1242 Aroclor 1248 Aroclor 1254 Aroclor 1260 2,4,4'-Trichlorobiphenyl 2,2',5,5'-Tetrachlorobiphenyl	1) Waste Extraction, Separatory Funnel Liquid-Liquid Extraction, Gas Chromatographic Method ^[1,9,25] 2) Waste Extraction, Solid-Phase Extraction, Gas Chromatographic Method ^[1,10,25] 3) Soxhlet Extraction, Gas Chromatographic Method ^[11,25] 

ลำดับที่	สารมลพิษ	วิธีวิเคราะห์
28	2,2',4,5,5'-Pentachlorobiphenyl 2,2',3,4,4',5'- Hexachlorobiphenyl 2,2',4,4',5,5'- Hexachlorobiphenyl 2,2',3,4,4',5,5'- Heptachlorobiphenyl Pentachlorophenol	1) Waste Extraction, Separatory Funnel Liquid-Liquid Extraction, Gas Chromatographic Method ^[1,9,24] 2) Soxhlet Extraction, Gas Chromatographic Method ^[11,24]
29	Selenium	1) Waste Extraction, Digestion, Hydride Generation/Atomic Absorption Spectrometric Method ^[1,6,21] 2) Digestion, Hydride Generation/Atomic Absorption Spectrometric Method ^[7,21]
30	Silver	1) Waste Extraction, Digestion, Flame Atomic Absorption Spectrometric Method ^[1,6,15] 2) Waste Extraction, Digestion, Graphite Furnace Atomic Absorption Spectrometric Method ^[1,6,16] 3) Waste Extraction, Digestion, Inductively Coupled Plasma Method ^[1,6,14] 4) Digestion, Flame Atomic Absorption Spectrometric Method ^[7,15] 5) Digestion, Graphite Furnace Atomic Absorption Spectrometric Method ^[7,16] 6) Digestion, Inductively Coupled Plasma Method ^[7,14]
31	Thallium	1) Waste Extraction, Digestion, Flame Atomic Absorption Spectrometric Method ^[1,6,15] 2) Waste Extraction, Digestion, Graphite Furnace Atomic Absorption Spectrometric Method ^[1,6,16] 3) Waste Extraction, Digestion, Inductively Coupled Plasma Method ^[1,6,14] 4) Digestion, Flame Atomic Absorption Spectrometric Method ^[7,15] 5) Digestion, Graphite Furnace Atomic Absorption Spectrometric Method ^[7,16] 6) Digestion, Inductively Coupled Plasma Method ^[7,14]

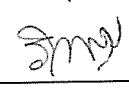
Signature

ลำดับที่	สารมลพิษ	วิธีวิเคราะห์
32	Toxaphene	1) Waste Extraction, Solid-Phase Extraction, Gas Chromatographic Method ^[1,10,24] 2) Solid-Phase Extraction, Gas Chromatographic Method ^[10,24] 3) Soxhlet Extraction, Gas Chromatographic/Mass Spectrometric Method ^[11,27]
33	Trichloroethylene	1) Waste Extraction, Purge and Trap, Gas Chromatographic/Mass Spectrometric Method ^[1,12,26] 2) Purge and Trap, Gas Chromatographic/Mass Spectrometric Method ^[13,26]
34	Vanadium	1) Waste Extraction, Digestion, Flame Atomic Absorption Spectrometric Method ^[1,6,15] 2) Waste Extraction, Digestion, Graphite Furnace Atomic Absorption Spectrometric Method ^[1,6,16] 3) Waste Extraction, Digestion, Inductively Coupled Plasma Method ^[1,6,14] 4) Digestion, Flame Atomic Absorption Spectrometric Method ^[7,15] 5) Digestion, Graphite Furnace Atomic Absorption Spectrometric Method ^[7,16] 6) Digestion, Inductively Coupled Plasma Method ^[7,14]
35	Vinyl chloride	Purge and Trap, Gas Chromatographic/Mass Spectrometric Method ^[13,26]
36	Zinc	1) Waste Extraction, Digestion, Flame Atomic Absorption Spectrometric Method ^[1,6,15] 2) Waste Extraction, Digestion, Graphite Furnace Atomic Absorption Spectrometric Method ^[1,6,16] 3) Waste Extraction, Digestion, Inductively Coupled Plasma Method ^[1,6,14] 4) Digestion, Flame Atomic Absorption Spectrometric Method ^[7,15] 5) Digestion, Graphite Furnace Atomic Absorption Spectrometric Method ^[7,16] 6) Digestion, Inductively Coupled Plasma Method ^[7,14]

วิมล

ดิน จำนวน 121 รายการ

ลำดับที่	สารมลพิษ	วิธีวิเคราะห์
1	Acenaphthene	Soxhlet Extraction, Gas Chromatographic/ Mass Spectrometric Method ^[11,27]
2	Acetone	Purge and Trap, Gas Chromatographic/ Mass Spectrometric Method ^[13,26]
3	Aldrin	Soxhlet Extraction, Gas Chromatographic Method ^[11,24]
4	Anthracene	Soxhlet Extraction, Gas Chromatographic/ Mass Spectrometric Method ^[11,27]
5	Antimony	1) Digestion, Flame Atomic Absorption Spectrometric Method ^[7,15] 2) Digestion, Graphite Furnace Atomic Absorption Spectrometric Method ^[7,16] 3) Digestion, Inductively Coupled Plasma Method ^[7,14]
6	Arsenic	Digestion, Hydride Generation/Atomic Absorption Spectrometric Method ^[7,17]
7	Atrazine	Soxhlet Extraction, Gas Chromatographic Method ^[11,24]
8	Barium	1) Digestion, Flame Atomic Absorption Spectrometric Method ^[7,15] 2) Digestion, Graphite Furnace Atomic Absorption Spectrometric Method ^[7,16] 3) Digestion, Inductively Coupled Plasma Method ^[7,14]
9	Benz(a)anthracene	Soxhlet Extraction, Gas Chromatographic/ Mass Spectrometric Method ^[11,27]
10	Benzene	Purge and Trap, Gas Chromatographic/ Mass Spectrometric Method ^[13,26]
11	Benzo(b)fluoranthene	Soxhlet Extraction, Gas Chromatographic/ Mass Spectrometric Method ^[11,27]
12	Benzo(k)fluoranthene	Soxhlet Extraction, Gas Chromatographic/ Mass Spectrometric Method ^[11,27]
13	Benzoic acid	Soxhlet Extraction, Gas Chromatographic Method ^[11,23]
14	Benzo(a)pyrene	Soxhlet Extraction, Gas Chromatographic/ Mass Spectrometric Method ^[11,27]
15	Benzo(g,h,i)perylene	Soxhlet Extraction, Gas Chromatographic/ Mass Spectrometric Method ^[11,27]
16	Beryllium	1) Digestion, Flame Atomic Absorption Spectrometric Method ^[7,15]

ลำดับที่	สารมลพิษ	วิธีวิเคราะห์
17	Bis(2-chloroethyl)ether	2) Digestion, Graphite Furnace Atomic Absorption Spectrometric Method ^[7,16] 3) Digestion, Inductively Coupled Plasma Method ^[7,14] Soxhlet Extraction, Gas Chromatographic/ Mass Spectrometric Method ^[11,27]
18	Bis(2-ethylhexyl)phthalate	Soxhlet Extraction, Gas Chromatographic/ Mass Spectrometric Method ^[11,27]
19	Bromodichloromethane	Purge and Trap, Gas Chromatographic/ Mass Spectrometric Method ^[13,26]
20	Bromoform	Purge and Trap, Gas Chromatographic/ Mass Spectrometric Method ^[13,26]
21	Butanol	Purge and Trap, Gas Chromatographic/ Mass Spectrometric Method ^[13,26]
22	Butyl benzyl phthalate	Soxhlet Extraction, Gas Chromatographic/ Mass Spectrometric Method ^[11,27]
23	Cadmium	1) Digestion, Flame Atomic Absorption Spectrometric Method ^[7,15] 2) Digestion, Graphite Furnace Atomic Absorption Spectrometric Method ^[7,16] 3) Digestion, Inductively Coupled Plasma Method ^[7,14]
24	Carbazole	Soxhlet Extraction, Gas Chromatographic/ Mass Spectrometric Method ^[11,27]
25	Carbon disulfide	Purge and Trap, Gas Chromatographic/ Mass Spectrometric Method ^[13,26]
26	Carbon tetrachloride	Purge and Trap, Gas Chromatographic/ Mass Spectrometric Method ^[13,26]
27	Chlordane	Soxhlet Extraction, Gas Chromatographic Method ^[11,24]
28	p-Chloroaniline	Soxhlet Extraction, Gas Chromatographic/ Mass Spectrometric Method ^[11,27]
29	Chlorobenzene	Purge and Trap, Gas Chromatographic/ Mass Spectrometric Method ^[13,26]
30	Chlorodibromomethane	Purge and Trap, Gas Chromatographic/ Mass Spectrometric Method ^[13,26]
31	Chloroform	Purge and Trap, Gas Chromatographic/ Mass Spectrometric Method ^[13,26]
32	Chromium	1) Digestion, Flame Atomic Absorption Spectrometric Method ^[7,15] 

ลำดับที่	สารมลพิษ	วิธีวิเคราะห์
33	Chromium (III)	2) Digestion, Graphite Furnace Atomic Absorption Spectrometric Method ^[7,16] 3) Digestion, Inductively Coupled Plasma Method ^[7,14] 1) Digestion, Flame Atomic Absorption Spectrometric Method; Alkaline Digestion, Colorimetric Method; Calculation ^[7,8,15,18] 2) Digestion, Graphite Furnace Atomic Absorption Spectrometric Method; Alkaline Digestion, Colorimetric Method; Calculation ^[7,8,16,18] 3) Digestion, Inductively Coupled Plasma Method; Alkaline Digestion, Colorimetric Method; Calculation ^[7,8,14,18]
34	Chromium (VI)	Alkaline Digestion, Colorimetric Method ^[8,18]
35	Chrysene	Soxhlet Extraction, Gas Chromatographic/ Mass Spectrometric Method ^[11,27]
36	Cyanide	1) Extraction, Distillation, Titrimetric Method ^[28,29,30] 2) Extraction, Distillation, Colorimetric Method ^[28,29,30]
37	2,4-D	Soxhlet Extraction, Gas Chromatographic Method ^[11,24]
38	DDD	Soxhlet Extraction, Gas Chromatographic Method ^[11,24]
39	DDE	Soxhlet Extraction, Gas Chromatographic Method ^[11,24]
40	DDT	Soxhlet Extraction, Gas Chromatographic Method ^[11,24]
41	Dibenz(a,h)anthracene	Soxhlet Extraction, Gas Chromatographic/ Mass Spectrometric Method ^[11,27]
42	Di-n-butyl phthalate	Soxhlet Extraction, Gas Chromatographic/ Mass Spectrometric Method ^[11,27]
43	1,2-Dichlorobenzene	Purge and Trap, Gas Chromatographic/ Mass Spectrometric Method ^[13,26]
44	1,3-Dichlorobenzene	Purge and Trap, Gas Chromatographic/ Mass Spectrometric Method ^[13,26]
45	1,4-Dichlorobenzene	Purge and Trap, Gas Chromatographic/ Mass Spectrometric Method ^[13,26]
46	1,1-Dichloroethane	Purge and Trap, Gas Chromatographic/ Mass Spectrometric Method ^[13,26]
47	1,2-Dichloroethane	Purge and Trap, Gas Chromatographic/ Mass Spectrometric Method ^[13,26]
48	1,1-Dichloroethylene	Purge and Trap, Gas Chromatographic/ Mass Spectrometric Method ^[13,26]

3m91

ลำดับที่	สารมลพิษ	วิธีวิเคราะห์
49	cis-1,2-Dichloroethylene	Purge and Trap, Gas Chromatographic/ Mass Spectrometric Method ^[13,26]
50	trans-1,2-Dichloroethylene	Purge and Trap, Gas Chromatographic/ Mass Spectrometric Method ^[13,26]
51	1,2-Dichloropropane	Purge and Trap, Gas Chromatographic/ Mass Spectrometric Method ^[13,26]
52	1,3-Dichloropropane	Purge and Trap, Gas Chromatographic/ Mass Spectrometric Method ^[13,26]
53	1,3-Dichloropropene	Purge and Trap, Gas Chromatographic/ Mass Spectrometric Method ^[13,26]
54	Dieldrin	Soxhlet Extraction, Gas Chromatographic Method ^[11,24]
55	Diethyl phthalate	Soxhlet Extraction, Gas Chromatographic/ Mass Spectrometric Method ^[11,27]
56	2,4-Dimethylphenol	Soxhlet Extraction, Gas Chromatographic Method ^[11,23]
57	2,4-Dinitrophenol	Soxhlet Extraction, Gas Chromatographic Method ^[11,23]
58	2,4-Dinitrotoluene	Soxhlet Extraction, Gas Chromatographic Method ^[11,23]
59	2,6-Dinitrotoluene	Soxhlet Extraction, Gas Chromatographic Method ^[11,23]
60	Di-n-Octyl phthalate	Soxhlet Extraction, Gas Chromatographic/ Mass Spectrometric Method ^[11,27]
61	Endosulfan	Soxhlet Extraction, Gas Chromatographic Method ^[11,24]
62	Endrin	Soxhlet Extraction, Gas Chromatographic Method ^[11,24]
63	Ethylbenzene	Purge and Trap, Gas Chromatographic/ Mass Spectrometric Method ^[13,26]
64	Fluoranthene	Soxhlet Extraction, Gas Chromatographic/ Mass Spectrometric Method ^[11,27]
65	Fluorene	Soxhlet Extraction, Gas Chromatographic/ Mass Spectrometric Method ^[11,27]
66	Heptachlor	Soxhlet Extraction, Gas Chromatographic Method ^[11,24]
67	Heptachlor epoxide	Soxhlet Extraction, Gas Chromatographic Method ^[11,24]
68	Hexachloro-1,3-butadiene	Purge and Trap, Gas Chromatographic/ Mass Spectrometric Method ^[13,26]
69	n-Hexane	Purge and Trap, Gas Chromatographic/ Mass Spectrometric Method ^[13,26]
70	α -HCH	Soxhlet Extraction, Gas Chromatographic Method ^[11,24]
71	β -HCH	Soxhlet Extraction, Gas Chromatographic Method ^[11,24]
72	γ -HCH	Soxhlet Extraction, Gas Chromatographic Method ^[11,24]

ลำดับที่	สารมลพิษ	วิธีวิเคราะห์
73	Hexachlorocyclopentadiene	Soxhlet Extraction, Gas Chromatographic/ Mass Spectrometric Method ^[11,27]
74	Hexachloroethane	Soxhlet Extraction, Gas Chromatographic/ Mass Spectrometric Method ^[11,27]
75	Indeno(1,2,3-cd)pyrene	Soxhlet Extraction, Gas Chromatographic/ Mass Spectrometric Method ^[11,27]
76	Isophorone	Soxhlet Extraction, Gas Chromatographic/ Mass Spectrometric Method ^[11,27]
77	Lead	1) Digestion, Flame Atomic Absorption Spectrometric Method ^[7,15] 2) Digestion, Graphite Furnace Atomic Absorption Spectrometric Method ^[7,16] 3) Digestion, Inductively Coupled Plasma Method ^[7,14]
78	Manganese	1) Digestion, Flame Atomic Absorption Spectrometric Method ^[7,15] 2) Digestion, Graphite Furnace Atomic Absorption Spectrometric Method ^[7,16] 3) Digestion, Inductively Coupled Plasma Method ^[7,14]
79	Mercury	Digestion, Cold-Vapor Atomic Absorption Spectrometric Method ^[20]
80	Methanol	Purge and Trap, Gas Chromatographic/ Mass Spectrometric Method ^[13,26]
81	Methoxychlor	Soxhlet Extraction, Gas Chromatographic Method ^[11,24]
82	Methyl bromide	Purge and Trap, Gas Chromatographic/ Mass Spectrometric Method ^[13,26]
83	Methylene chloride	Purge and Trap, Gas Chromatographic/ Mass Spectrometric Method ^[13,26]
84	2-Methylphenol	Soxhlet Extraction, Gas Chromatographic Method ^[11,23]
85	2-Methylnaphthalene	Soxhlet Extraction, Gas Chromatographic/ Mass Spectrometric Method ^[11,27]
86	Methyl tert-butyl ether	Purge and Trap, Gas Chromatographic/ Mass Spectrometric Method ^[13,26]
87	Naphthalene	Purge and Trap, Gas Chromatographic/ Mass Spectrometric Method ^[13,26]
88	Nickel	1) Digestion, Flame Atomic Absorption Spectrometric Method ^[7,15] 2) Digestion, Graphite Furnace Atomic Absorption Spectrometric Method ^[7,16] 3) Digestion, Inductively Coupled Plasma Method ^[7,14]

Sm

ลำดับที่	สารมลพิษ	วิธีวิเคราะห์
89	Nitrobenzene	Soxhlet Extraction, Gas Chromatographic/ Mass Spectrometric Method ^[11,27]
90	N-Nitrosodiphenylamine	Soxhlet Extraction, Gas Chromatographic/ Mass Spectrometric Method ^[11,27]
91	N-Nitrosodi-n-propylamine	Soxhlet Extraction, Gas Chromatographic/ Mass Spectrometric Method ^[11,27]
92	Polychlorinated Biphenyls Aroclor 1016 Aroclor 1221 Aroclor 1232 Aroclor 1242 Aroclor 1248 Aroclor 1254 Aroclor 1260 2,2',5,5'-Tetrachlorobiphenyl 2,2',4,5,5'-Pentachlorobiphenyl 2,2',3,4,4',5'- Hexachlorobiphenyl 2,2',4,4',5,5'- Hexachlorobiphenyl 2,2',3,4,4',5,5'- Heptachlorobiphenyl	Soxhlet Extraction, Gas Chromatographic Method ^[11,25]
93	Pentachlorophenol	Soxhlet Extraction, Gas Chromatographic Method ^[11,24]
94	Phenanthrene	Soxhlet Extraction, Gas Chromatographic/ Mass Spectrometric Method ^[11,27]
95	Phenol	Soxhlet Extraction, Gas Chromatographic Method ^[11,23]
96	Pyrene	Soxhlet Extraction, Gas Chromatographic/ Mass Spectrometric Method ^[11,27]
97	Selenium	Digestion, Hydride Generation/Atomic Absorption Spectrometric Method ^[7,21]
98	Silver	1) Digestion, Flame Atomic Absorption Spectrometric Method ^[7,15] 2) Digestion, Graphite Furnace Atomic Absorption Spectrometric Method ^[7,16] 3) Digestion, Inductively Coupled Plasma Method ^[7,14]
99	Styrene	Purge and Trap, Gas Chromatographic/ Mass Spectrometric Method ^[13,26]

Smol

ลำดับที่	สารมลพิษ	วิธีวิเคราะห์
100	1,1,2,2-Tetrachloroethane	Purge and Trap, Gas Chromatographic/ Mass Spectrometric Method ^[13,26]
101	Tetrachloroethylene	Purge and Trap, Gas Chromatographic/ Mass Spectrometric Method ^[13,26]
102	Toluene	Purge and Trap, Gas Chromatographic/ Mass Spectrometric Method ^[13,26]
103	Toxaphene	Soxhlet Extraction, Gas Chromatographic Method ^[11,24]
104	TPH (C ₅ -C ₈)	Purge and Trap, Gas Chromatographic/ Mass Spectrometric Method ^[13,26]
105	TPH (C ₈ -C ₁₆)	Soxhlet Extraction, Gas Chromatographic Method ^[11,22]
106	TPH (C ₁₆ -C ₃₅)	Soxhlet Extraction, Gas Chromatographic Method ^[11,22]
107	1,2,4-Trichlorobenzene	Purge and Trap, Gas Chromatographic/ Mass Spectrometric Method ^[13,26]
108	1,1,1-Trichloroethane	Purge and Trap, Gas Chromatographic/ Mass Spectrometric Method ^[13,26]
109	1,1,2-Trichloroethane	Purge and Trap, Gas Chromatographic/ Mass Spectrometric Method ^[13,26]
110	Trichloroethylene	Purge and Trap, Gas Chromatographic/ Mass Spectrometric Method ^[13,26]
111	2,4,5-Trichlorophenol	Soxhlet Extraction, Gas Chromatographic Method ^[11,23]
112	2,4,6-Trichlorophenol	Soxhlet Extraction, Gas Chromatographic Method ^[11,23]
113	1,3,5-Trimethylbenzene	Purge and Trap, Gas Chromatographic/ Mass Spectrometric Method ^[13,26]
114	Vanadium	1) Digestion, Flame Atomic Absorption Spectrometric Method ^[7,15] 2) Digestion, Graphite Furnace Atomic Absorption Spectrometric Method ^[7,16] 3) Digestion, Inductively Coupled Plasma Method ^[7,14]
115	Vinyl acetate	Purge and Trap, Gas Chromatographic/ Mass Spectrometric Method ^[13,26]
116	Vinyl chloride	Purge and Trap, Gas Chromatographic/ Mass Spectrometric Method ^[13,26]
117	m-Xylene	Purge and Trap, Gas Chromatographic/ Mass Spectrometric Method ^[13,26]
118	o-Xylene	Purge and Trap, Gas Chromatographic/ Mass Spectrometric Method ^[13,26]
119	p-Xylene	Purge and Trap, Gas Chromatographic/ Mass Spectrometric Method ^[13,26]

3m

ลำดับที่	สารมลพิษ	วิธีวิเคราะห์
120	Xylene (Total)	Purge and Trap, Gas Chromatographic/ Mass Spectrometric Method ^[13,26]
121	Zinc	1) Digestion, Flame Atomic Absorption Spectrometric Method ^[7,15] 2) Digestion, Graphite Furnace Atomic Absorption Spectrometric Method ^[7,16] 3) Digestion, Inductively Coupled Plasma Method ^[7,14]

เอกสารอ้างอิง

- กระทรวงอุตสาหกรรม. ประกาศกระทรวงอุตสาหกรรม, พ.ศ. 2548. เรื่อง การกำจัดสิ่งปฏิกูลหรือวัสดุที่ไม่ใช้แล้ว.ราชกิจจานุเบกษา. 25 มกราคม 2549. เล่มที่ 123 ตอนพิเศษ 11ง.
- กระทรวงอุตสาหกรรม. ประกาศกระทรวงอุตสาหกรรม, พ.ศ. 2549. เรื่อง กำหนดค่าปริมาณเขม่าควันที่เจือปนในอากาศที่ระบายออกจากปล่องของหม้อน้ำโรงสีข้าวที่ใช้กลบเป็นเชื้อเพลิง. ราชกิจจานุเบกษา. 4 ธันวาคม 2549. เล่มที่ 123 ตอนพิเศษ 125ง.
- สมาคมวิศวกรรมสิ่งแวดล้อมแห่งประเทศไทย. คู่มือวิเคราะห์น้ำเสีย. พิมพ์ครั้งที่ 4. กรุงเทพฯ: เรือนแก้วการพิมพ์, 2547.
- APHA, AWWA, WEF. Standard Methods for the Examination of Water and Wastewater. 23rd ed. Washington, DC: APHA, 2017.
- United States Environmental Protection Agency. Standards of Performance for New Stationary Sources. 40 CFR 60. Appendix A, 2022.
- United States Environmental Protection Agency. Test Methods for Evaluation Solid Waste Physical/Chemical Methods. SW-846, 1997.
- United States Environmental Protection Agency. Test Methods for Evaluation Solid Waste Physical/Chemical Methods. Acid Digestion of Sludges and Sediments and Soils. SW-846 Method 3050B, 1996.
- United States Environmental Protection Agency. Test Methods for Evaluation Solid Waste Physical/Chemical Methods. Alkaline Digestion for Hexavalent Chromium. SW-846 Method 3060A, 1996.
- United States Environmental Protection Agency. Test Methods for Evaluation Solid Waste Physical/Chemical Methods. Separatory Funnel Liquid-Liquid Extraction. SW-846 Method 3510C, 1996.
- United States Environmental Protection Agency. Test Methods for Evaluation Solid Waste Physical/Chemical Methods. Solid Phase Extraction. SW-846 Method 3535A, 2007.
- United States Environmental Protection Agency. Test Methods for Evaluation Solid Waste Physical/Chemical Methods. Soxhlet Extraction. SW-846 Method 3540C, 1996. ธีรภัฏ
- United States...

12. United States Environmental Protection Agency. Test Methods for Evaluation Solid Waste Physical/Chemical Methods. Purge-and-Trap for Aqueous Samples. SW-846 Method 5030C, 2003.

13. United States Environmental Protection Agency. Test Methods for Evaluation Solid Waste Physical/Chemical Methods. Closed-System Purge-and-Trap and Extraction for Volatile Organics in Soil and Waste Samples. SW-846 Method 5035A, 2007.

14. United States Environmental Protection Agency. Test Methods for Evaluation Solid Waste Physical/Chemical Methods. Inductively Coupled Plasma-Optical Emission Spectrometry. SW-846 Method 6010D, 2018.

15. United States Environmental Protection Agency. Test Methods for Evaluation Solid Waste Physical/Chemical Methods. Flame Atomic Absorption Spectrophotometry. SW-846 Method 7000B, 2007.

16. United States Environmental Protection Agency. Test Methods for Evaluation Solid Waste Physical/Chemical Methods. Graphite Furnace Atomic Absorption Spectrophotometry. SW-846 Method 7010, 2007.

17. United States Environmental Protection Agency. Test Methods for Evaluation Solid Waste Physical/Chemical Methods. Arsenic (Atomic Absorption, Gaseous Hydride). SW-846 Method 7061A, 1992.

18. United States Environmental Protection Agency. Test Methods for Evaluation Solid Waste Physical/Chemical Methods. Chromium, Hexavalent (Colorimetric). SW-846 Method 7196A, 1992.

19. United States Environmental Protection Agency. Test Methods for Evaluation Solid Waste Physical/Chemical Methods. Mercury in Liquid Waste (Manual Cold-Vapor Technique). SW-846 Method 7470A, 1994.


20. United States Environmental Protection Agency. Test Methods for Evaluation Solid Waste Physical/Chemical Methods. Mercury in Solid or Semisolid Waste (Manual Cold-Vapor Technique). SW-846 Method 7471A, 1994.


21. United States Environmental Protection Agency. Test Methods for Evaluation Solid Waste Physical/Chemical Methods. Selenium (Atomic Absorption, Borohydride Reduction). SW-846 Method 7742, 1994.

22. United States Environmental Protection Agency. Test Methods for Evaluation Solid Waste Physical/Chemical Methods. Nonhalogenated Organics Using GC/FID. SW-846 Method 8015D, 2003.

23. United States Environmental Protection Agency. Test Methods for Evaluation Solid Waste Physical/Chemical Methods. Phenols by Gas Chromatography. SW-846 Method 8041, 1996. *Small*

24. United States...

24. United States Environmental Protection Agency. Test Methods for Evaluation Solid Waste Physical/Chemical Methods. Organochlorine Pesticides by Gas Chromatography. SW-846 Method 8081B, 2007.
25. United States Environmental Protection Agency. Test Methods for Evaluation Solid Waste Physical/Chemical Methods. Polychlorinate Biphenyls (PCBs) by Gas Chromatography. SW-846 Method 8082A, 2007.
26. United States Environmental Protection Agency. Test Methods for Evaluation Solid Waste Physical/Chemical Methods. Volatile Organic Compounds by Gas Chromatography/Mass Spectrometry (GC/MS). SW-846 Method 8260C, 2006.
27. United States Environmental Protection Agency. Test Methods for Evaluation Solid Waste Physical/Chemical Methods. Semivolatile Organic Compounds by Gas Chromatography/Mass Spectrometry. SW-846 Method 8270D, 2014.
28. United States Environmental Protection Agency. Test Methods for Evaluation Solid Waste Physical/Chemical Methods. Total and Amenable Cyanide: Distillation. SW-846 Method 9010C, 2004.
29. United States Environmental Protection Agency. Test Methods for Evaluation Solid Waste Physical/Chemical Methods. Cyanide Extraction Procedure for Solids and Oil. SW-846 Method 9013A, 1996.
30. United States Environmental Protection Agency. Test Methods for Evaluation Solid Waste Physical/Chemical Methods. Cyanide in Waters and Extracts Using Titrimetric and Manual Spectrophotometric Procedures. SW-846 Method 9014, 2014. 



ภาคผนวก ช

ใบอนุญาตเป็นผู้ตรวจวัดและวิเคราะห์
สภาวะการทำงานเกี่ยวกับความร้อน แสงสว่าง เสียง
และสารเคมีอันตรายในบรรยากาศ

ที่ รง ๐๕๐๔/๖๕๕๓



กรมสวัสดิการและคุ้มครองแรงงาน
ถนนมิตรไมตรี ดินแดง กรุงเทพฯ ๑๐๔๐๐

๒๕ ธันวาคม ๒๕๖๗

เรื่อง การขอต่ออายุใบอนุญาตเป็นนิติบุคคลผู้ให้บริการตรวจวัดและวิเคราะห์สภาพการทำงานเกี่ยวกับระดับความร้อน แสงสว่าง และเสียง

เรียน กรรมการผู้จัดการบริษัท เทคนิคสิ่งแวดล้อมไทย จำกัด

อ้างถึง แบบคำขอและรับคำขอต่ออายุใบอนุญาตฯ ของบริษัท เทคนิคสิ่งแวดล้อมไทย จำกัด

- สิ่งที่ส่งมาด้วย ๑. ใบอนุญาตเป็นนิติบุคคลผู้ให้บริการตรวจวัดและวิเคราะห์สภาพการทำงานเกี่ยวกับระดับความร้อน
รายชื่อบุคลากรแนบท้ายใบอนุญาต และรายการเครื่องมือตรวจวัดแนบท้ายใบอนุญาต ลงวันที่ ๑๒ ธันวาคม พ.ศ. ๒๕๖๗ จำนวน ๑ ฉบับ
๒. ใบอนุญาตเป็นนิติบุคคลผู้ให้บริการตรวจวัดและวิเคราะห์สภาพการทำงานเกี่ยวกับระดับแสงสว่าง
รายชื่อบุคลากรแนบท้ายใบอนุญาต และรายการเครื่องมือตรวจวัดแนบท้ายใบอนุญาต ลงวันที่ ๑๒ ธันวาคม พ.ศ. ๒๕๖๗ จำนวน ๑ ฉบับ
๓. ใบอนุญาตเป็นนิติบุคคลผู้ให้บริการตรวจวัดและวิเคราะห์สภาพการทำงานเกี่ยวกับระดับเสียง
รายชื่อบุคลากรแนบท้ายใบอนุญาต และรายการเครื่องมือตรวจวัดแนบท้ายใบอนุญาต ลงวันที่ ๑๒ ธันวาคม พ.ศ. ๒๕๖๗ จำนวน ๑ ฉบับ

ตามหนังสือที่อ้างถึง บริษัท เทคนิคสิ่งแวดล้อมไทย จำกัด ได้ยื่นแบบคำขอและรับคำขอต่ออายุใบอนุญาต แบบ กบ.บญ.๑๑ (นิติบุคคล) พร้อมเอกสารหลักฐาน เพื่อขอต่ออายุใบอนุญาตเป็นนิติบุคคลผู้ให้บริการตรวจวัดและวิเคราะห์สภาพการทำงานเกี่ยวกับระดับความร้อน แสงสว่าง และเสียง ตามกฎกระทรวงการขึ้นทะเบียนและการอนุญาตให้บริการเพื่อส่งเสริมความปลอดภัย อาชีวอนามัย และสภาพแวดล้อมในการทำงาน พ.ศ. ๒๕๖๔ เพื่อให้กรมสวัสดิการและคุ้มครองแรงงานพิจารณา ความละเอียดแจ้งแล้ว นั้น

กรมสวัสดิการและคุ้มครองแรงงาน ได้พิจารณาแล้วเห็นว่า การยื่นแบบคำขอและรับคำขอต่ออายุใบอนุญาตฯ เป็นไปตามกฎกระทรวงการขึ้นทะเบียนและการอนุญาตให้บริการเพื่อส่งเสริมความปลอดภัยฯ ประกอบกับกฎกระทรวงกำหนดมาตรฐานในการบริหาร จัดการ และดำเนินการด้านความปลอดภัย อาชีวอนามัย และสภาพแวดล้อมในการทำงานเกี่ยวกับความร้อน แสงสว่าง และเสียง พ.ศ. ๒๕๕๙ จึงต่ออายุใบอนุญาตให้บริษัท เทคนิคสิ่งแวดล้อมไทย จำกัด เป็นนิติบุคคลผู้ให้บริการตรวจวัดและวิเคราะห์สภาพการทำงานเกี่ยวกับระดับความร้อน แสงสว่าง และเสียง พร้อมบุคลากร จำนวน ๔ ราย และรายการเครื่องมือตรวจวัด รวมจำนวน ๘๘ เครื่อง โดยมีใบอนุญาตเลขที่ ๐๔๐๑-๐๓-๒๕๖๔-๐๐๐๓ ใบอนุญาตเลขที่ ๐๔๐๒-๐๓-๒๕๖๔-๐๐๐๓ และใบอนุญาตเลขที่ ๐๔๐๓-๐๓-๒๕๖๔-๐๐๐๓ ตามลำดับ รายละเอียดปรากฏตามสิ่งที่ส่งมาด้วย ทั้งนี้ ขอให้บริษัทฯ ปฏิบัติตามกฎหมายกระทรวงการขึ้นทะเบียนและการอนุญาตให้บริการเพื่อส่งเสริมความปลอดภัยฯ อย่างเคร่งครัด

จึงเรียนมาเพื่อทราบ

ขอแสดงความนับถือ

(นายศักดิ์ศิลป์ ตุลาธร)

ผู้ตรวจราชการกรม ปฏิบัติราชการแทน
อธิบดีกรมสวัสดิการและคุ้มครองแรงงาน

กองความปลอดภัยแรงงาน

โทรศัพท์ ๐ ๒๔๔๘ ๙๑๒๘ - ๓๙ ต่อ ๗๐๒

โทรสาร ๐ ๒๔๔๘ ๙๑๔๓



แบบ กภ.บญ
นิติบุคคล

กรมสวัสดิการและคุ้มครองแรงงาน

ใบอนุญาต

เป็นนิติบุคคลผู้ให้บริการตรวจวัดและวิเคราะห์สภาวะการทำงานเกี่ยวกับระดับความร้อน

ใบอนุญาตเลขที่ ๐๔๐๑-๐๓-๒๕๖๔-๐๐๐๓

อนุญาตให้ บริษัท.เทคนิคสิ่งแวดล้อมไทย จำกัด

เลขทะเบียนนิติบุคคล ๐๑๒๕๕๓๗๐๐๘๕๗๑

ตั้งอยู่เลขที่ ๑/๖ ซอยรามคำแหง ๑๔๕ แขวงสะพานสูง เขตสะพานสูง กรุงเทพมหานคร

เป็นนิติบุคคลผู้ให้บริการด้านความปลอดภัย อาชีวอนามัย และสภาพแวดล้อมในการทำงาน ตามกฎกระทรวง กำหนดมาตรฐานในการบริหาร จัดการ และดำเนินการด้านความปลอดภัย อาชีวอนามัย และสภาพแวดล้อมในการทำงานเกี่ยวกับความร้อน แสงสว่าง และเสียง พ.ศ. ๒๕๕๙ ในการตรวจวัดและวิเคราะห์สภาวะการทำงาน เกี่ยวกับระดับความร้อน ประกอบกับกฎกระทรวงการขึ้นทะเบียนและการอนุญาตให้บริการเพื่อส่งเสริมความปลอดภัย อาชีวอนามัย และสภาพแวดล้อมในการทำงาน พ.ศ. ๒๕๖๔ แห่งพระราชบัญญัติความปลอดภัย อาชีวอนามัย และสภาพแวดล้อมในการทำงาน พ.ศ. ๒๕๕๔ โดยมีบุคลากร จำนวน ๔ ราย และรายการเครื่องมือ ตรวจวัด จำนวน ๕๒ เครื่อง ดังรายละเอียดแนบท้ายใบอนุญาตนี้

ทั้งนี้ ตั้งแต่วันที่ ๑๔ ธันวาคม พ.ศ. ๒๕๖๗ ถึงวันที่ ๑๓ ธันวาคม พ.ศ. ๒๕๗๐

ให้ไว้ ณ วันที่ ๑๒ ธันวาคม พ.ศ. ๒๕๖๗

(นายศักดิ์ศิลป์ ตุลาธร)

ผู้ตรวจราชการกรม ปฏิบัติราชการแทน


อธิบดีกรมสวัสดิการและคุ้มครองแรงงาน

รายชื่อบุคลากรแนบท้ายใบอนุญาต
เป็นนิติบุคคลผู้ให้บริการตรวจวัดและวิเคราะห์สภาวะการทำงานเกี่ยวกับระดับความร้อน
ของบริษัท เทคนิคสิ่งแวดล้อมไทย จำกัด
ใบอนุญาตเลขที่ ๐๔๐๑-๐๓-๒๕๖๔-๐๐๐๓

- | | |
|-------------------|----------------|
| ๑. นางสาวกังสดาล | จอกสูงเนิน |
| ๒. นางสาวสุภัคชญา | อยู่โน้ม |
| ๓. นายภคพล | มหาเวงค์ |
| ๔. นางอมรรัตน์ | ตั้งวชิรพันธุ์ |

ทั้งนี้ ตั้งแต่วันที่ ๑๔ ธันวาคม พ.ศ. ๒๕๖๗ ถึงวันที่ ๑๓ ธันวาคม พ.ศ. ๒๕๗๐

ให้ไว้ ณ วันที่ ๑๕ ธันวาคม พ.ศ. ๒๕๖๗



(นายศักดิ์ศิลป์ ตูลาธร)

ผู้ตรวจราชการกรม ปฏิบัติราชการแทน
อธิบดีกรมสวัสดิการและคุ้มครองแรงงาน

รายการเครื่องมือตรวจวัดแบบทำยใบอนุญาต
เป็นนิติบุคคลผู้ให้บริการตรวจวัดและวิเคราะห์สภาวะการทำงานเกี่ยวกับระดับความร้อน
ของบริษัท เทคนิคสิ่งแวดล้อมไทย จำกัด
ใบอนุญาตเลขที่ ๐๔๐๑-๐๓-๒๕๖๔-๐๐๐๓

ลำดับที่	รายการเครื่องมือ	รายละเอียด	จำนวน (เครื่อง)
๑	อุปกรณ์ตรวจวัดระดับความร้อน		
	๑) เทอร์โมมิเตอร์กระเปาะแห้ง	ชนิด	๑๐
		ความละเอียด ของสเกล	
		ความแม่นยำ	
		ยี่ห้อ	
		Serial No.	
		ชนิด	๒๕
		ความละเอียด ของสเกล	
		ความแม่นยำ	
		ยี่ห้อ	
		Serial No.	

ลำดับที่	รายการเครื่องมือ	รายละเอียด		จำนวน (เครื่อง)
	เทอร์โมมิเตอร์กระเปาะแห้ง (ต่อ)		2197257 2197258 2197259 2197260 2197261 2197262 2197263 2197264 2197265 2197266 2197267 2197268 2197269 2197270 2197297 2197300 2197301 2197303 2197305	
	๒) เทอร์โมมิเตอร์กระเปาะเปียก ตามธรรมชาติ	ความละเอียด ของสเกล	๐.๕ องศาเซลเซียส	๓๕
		ความแม่นยำ	± ๐.๕ องศาเซลเซียส	
		ยี่ห้อ	AMA	
		Serial No.	1851321 1851322 1851349 1851353 1851354 1851362 1965940 1965941 1965942	

ลำดับที่	รายการเครื่องมือ	รายละเอียด		จำนวน (เครื่อง)
	เทอร์โมมิเตอร์กระเปาะเปียก ตามธรรมชาติ (ต่อ)		1965944 2197246 2197250 2197251 2197253 2197255 2197256 2197257 2197258 2197259 2197260 2197261 2197262 2197263 2197264 2197265 2197266 2197267 2197268 2197269 2197270 2197297 2197300 2197301 2197303 2197305	
	๓) โกลบเทอร์โมมิเตอร์	ช่วงการวัด ยี่ห้อ Serial No.	-๕ ถึง ๑๐๐ องศาเซลเซียส AMA 1851321 1851322 1851349 1851353	๓๕


ลำดับที่	รายการเครื่องมือ	รายละเอียด	จำนวน (เครื่อง)
	โกลบเทออร์โมมิเตอร์ (ต่อ)	1851354 1851362 1965940 1965941 1965942 1965944 2197246 2197250 2197251 2197253 2197255 2197256 2197257 2197258 2197259 2197260 2197261 2197262 2197263 2197264 2197265 2197266 2197267 2197268 2197269 2197270 2197297 2197300 2197301 2197303 2197305	

///

ลำดับที่	รายการเครื่องมือ	รายละเอียด		จำนวน (เครื่อง)
๒	อุปกรณ์ตรวจวัดระดับความร้อน ชนิดอิเล็กทรอนิกส์ที่สามารถอ่าน และคำนวณค่าอุณหภูมิเวตบัลบ์โกลบ (WBGT)	ยี่ห้อ	QUEST	๑
		รุ่น	QUESTemp°34	
		Serial No.	TEK060009	
		มาตรฐาน	ISO 7243	
		ยี่ห้อ	JANTYTECH	๑๐
		รุ่น	JT2011-E2A	
		Serial No.	3522210140 3522210141 3522210142 3522210143 3522210144 3522210145 3522210146 3522210147 3522210148 3522210149	
		มาตรฐาน	ISO 7243	
		ยี่ห้อ	DELTA OHM	๖
		รุ่น	HD 32.2	
		Serial No.	22004309 22004310 22004311 22004312 22004313 22004315	
		มาตรฐาน	ISO 7243	

ทั้งนี้ ตั้งแต่วันที่ ๑๔ ธันวาคม พ.ศ. ๒๕๖๗ ถึงวันที่ ๑๓ ธันวาคม พ.ศ. ๒๕๗๐

ให้ไว้ ณ วันที่ ๑๒ ธันวาคม พ.ศ. ๒๕๖๗



(นายศักดิ์ศิลป์ ตูลาร)

ผู้ตรวจราชการกรม ปฏิบัติราชการแทน
อธิบดีกรมสวัสดิการและคุ้มครองแรงงาน



แบบ ภ.บญ
นิติบุคคล

กรมสวัสดิการและคุ้มครองแรงงาน

ใบอนุญาต

เป็นนิติบุคคลผู้ให้บริการตรวจวัดและวิเคราะห์สภาวะการทำงานเกี่ยวกับระดับแสงสว่าง

ใบอนุญาตเลขที่ ๐๔๐๒-๐๓-๒๕๖๔-๐๐๐๓

อนุญาตให้ บริษัท เทคนิคสิ่งแวดล้อมไทย จำกัด

เลขทะเบียนนิติบุคคล ๐๑๒๕๕๓๗๐๐๘๕๗๑

ตั้งอยู่เลขที่ ๑/๖ ซอยรามคำแหง ๑๔๕ แขวงสะพานสูง เขตสะพานสูง กรุงเทพมหานคร

เป็นนิติบุคคลผู้ให้บริการด้านความปลอดภัย อาชีวอนามัย และสภาพแวดล้อมในการทำงาน ตามกฎกระทรวง กำหนดมาตรฐานในการบริหาร จัดการ และดำเนินการด้านความปลอดภัย อาชีวอนามัย และสภาพแวดล้อมในการทำงานเกี่ยวกับความร้อน แสงสว่าง และเสียง พ.ศ. ๒๕๕๙ ในการตรวจวัดและวิเคราะห์สภาวะการทำงาน เกี่ยวกับระดับแสงสว่าง ประกอบกับกฎกระทรวงการขึ้นทะเบียนและการอนุญาตให้บริการเพื่อส่งเสริมความปลอดภัย อาชีวอนามัย และสภาพแวดล้อมในการทำงาน พ.ศ. ๒๕๖๔ แห่งพระราชบัญญัติความปลอดภัย อาชีวอนามัย และสภาพแวดล้อมในการทำงาน พ.ศ. ๒๕๕๔ โดยมีบุคลากร จำนวน ๔ ราย และรายการเครื่องมือ ตรวจวัด จำนวน ๗ เครื่อง ดังรายละเอียดแนบท้ายใบอนุญาตนี้

ทั้งนี้ ตั้งแต่วันที่ ๑๔ ธันวาคม พ.ศ. ๒๕๖๗ ถึงวันที่ ๑๓ ธันวาคม พ.ศ. ๒๕๗๐

ให้ไว้ ณ วันที่ ๑๒ ธันวาคม พ.ศ. ๒๕๖๗

(นายศักดิ์ศิลป์ ตูลาร))


ผู้ตรวจราชการกรม ปฏิบัติราชการแทน
อธิบดีกรมสวัสดิการและคุ้มครองแรงงาน

รายชื่อบุคลากรแนบท้ายใบอนุญาต
เป็นนิติบุคคลผู้ให้บริการตรวจวัดและวิเคราะห์สภาวะการทำงานเกี่ยวกับระดับแสงสว่าง
ของบริษัท เทคนิคสิ่งแวดล้อมไทย จำกัด
ใบอนุญาตเลขที่ ๐๔๐๒-๐๓-๒๕๖๔-๐๐๐๓

- | | |
|-------------------|----------------|
| ๑. นางสาวกัสดาล | จอกสูงเนิน |
| ๒. นางสาวสุภัคชญา | อยู่นิม |
| ๓. นายภคพล | มหาวงศ์ |
| ๔. นางอมรรัตน์ | ตั้งวชิรพันธุ์ |

ทั้งนี้ ตั้งแต่วันที่ ๑๔ ธันวาคม พ.ศ. ๒๕๖๗ ถึงวันที่ ๑๓ ธันวาคม พ.ศ. ๒๕๗๐

ให้ไว้ ณ วันที่ ๑๒ ธันวาคม พ.ศ. ๒๕๖๗



(นายศักดิ์ศิลป์ ตูลาธร)


ผู้ตรวจราชการกรม ปฏิบัติราชการแทน
อธิบดีกรมสวัสดิการและคุ้มครองแรงงาน

รายการเครื่องมือตรวจวัดแบบท่ายใบอนุญาต
เป็นนิติบุคคลผู้ให้บริการตรวจวัดและวิเคราะห์สภาวะการทำงานเกี่ยวกับระดับแสงสว่าง
ของบริษัท เทคนิคสิ่งแวดล้อมไทย จำกัด
ใบอนุญาตเลขที่ ๐๔๐๒-๐๓-๒๕๖๔-๐๐๐๓

ลำดับที่	รายการเครื่องมือ	รายละเอียด		จำนวน (เครื่อง)
๑	เครื่องวัดแสง	ยี่ห้อ	DIGICON	๕
		รุ่น	LX-50	
		Serial No.	Q066345 AA.23026 AC.39620 AC.76003 AD.60206	
		มาตรฐาน	CIE	
		ยี่ห้อ	DIGICON	๒
		รุ่น	LX-73	
		Serial No.	Q585703 Q609078	
		มาตรฐาน	CIE	

ทั้งนี้ ตั้งแต่วันที่ ๑๔ ธันวาคม พ.ศ. ๒๕๖๗ ถึงวันที่ ๓๓ ธันวาคม พ.ศ. ๒๕๗๐

ให้ไว้ ณ วันที่ ๑๒ ธันวาคม พ.ศ. ๒๕๖๗



(นายศักดิ์ศิลป์ ตุลาร)

ผู้ตรวจราชการกรม ปฏิบัติราชการแทน

อธิบดีกรมสวัสดิการและคุ้มครองแรงงาน



แบบ ภ.บญ
นิติบุคคล

กรมสวัสดิการและคุ้มครองแรงงาน

ใบอนุญาต

เป็นนิติบุคคลผู้ให้บริการตรวจวัดและวิเคราะห์สภาวะการทำงานเกี่ยวกับระดับเสียง

ใบอนุญาตเลขที่ ๐๔๐๓-๐๓-๒๕๖๔-๐๐๐๓

อนุญาตให้ บริษัท เทคโนโลยีสิ่งแวดล้อมไทย จำกัด

เลขทะเบียนนิติบุคคล ๐๑๒๕๕๓๗๐๐๘๕๗๑

ตั้งอยู่เลขที่ ๑/๖ ซอยรามคำแหง ๑๔๕ แขวงสะพานสูง เขตสะพานสูง กรุงเทพมหานคร

เป็นนิติบุคคลผู้ให้บริการด้านความปลอดภัย อาชีวอนามัย และสภาพแวดล้อมในการทำงาน ตามกฎกระทรวง กำหนดมาตรฐานในการบริหาร จัดการ และดำเนินการด้านความปลอดภัย อาชีวอนามัย และสภาพแวดล้อมในการทำงานเกี่ยวกับความร้อน แสงสว่าง และเสียง พ.ศ. ๒๕๕๙ ในการตรวจวัดและวิเคราะห์สภาวะการทำงานเกี่ยวกับระดับเสียง ประกอบกับกฎกระทรวงการขึ้นทะเบียนและการอนุญาตให้บริการเพื่อส่งเสริมความปลอดภัย อาชีวอนามัย และสภาพแวดล้อมในการทำงาน พ.ศ. ๒๕๖๔ แห่งพระราชบัญญัติความปลอดภัย อาชีวอนามัย และสภาพแวดล้อมในการทำงาน พ.ศ. ๒๕๕๔ โดยมีบุคลากร จำนวน ๔ ราย และรายการเครื่องมือตรวจวัด จำนวน ๓๙ เครื่อง ดังรายละเอียดแนบท้ายใบอนุญาตนี้

ทั้งนี้ ตั้งแต่วันที่ ๑๔ ธันวาคม พ.ศ. ๒๕๖๗ ถึงวันที่ ๑๓ ธันวาคม พ.ศ. ๒๕๗๐

ให้ไว้ ณ วันที่ ๑๒ ธันวาคม พ.ศ. ๒๕๖๗

(นายศักดิ์ศิลป์ ตุลาธร)

ผู้ตรวจราชการกรม ปฏิบัติราชการแทน
อธิบดีกรมสวัสดิการและคุ้มครองแรงงาน


ลำดับที่	รายการเครื่องมือ	รายละเอียด		จำนวน (เครื่อง)
๒	เครื่องวัดปริมาณเสียงสะสม	ยี่ห้อ	TENMARS SOUNDTEK	๑๗
		รุ่น	ST-130	
		Serial No.	170400163	
			170400165	
			170400177	
			170800191	
			170800193	
			170800207	
			170800208	
			200300133	
			200300134	
			220100050	
๓	อุปกรณ์ตรวจสอบความถูกต้อง		220100051	๒
			220100052	
			220100053	
			220100054	
			220100055	
			220100056	
			220100057	
		มาตรฐาน	IEC 61252	
		ยี่ห้อ	TENMARS	๒
		รุ่น	TM-100	
		Serial No.	180501628	
			181203570	
		มาตรฐาน	IEC 60942	

11/

ลำดับที่	รายการเครื่องมือ	รายละเอียด		จำนวน (เครื่อง)
		ยี่ห้อ	SCARLET TECH	
	อุปกรณ์ตรวจสอบความถูกต้อง (ต่อ)	รุ่น	ST-120	๑
		Serial No.	ST120C0263E	
		มาตรฐาน	IEC 60942	

ทั้งนี้ ตั้งแต่วันที่ ๑๔ ธันวาคม พ.ศ. ๒๕๖๗ ถึงวันที่ ๑๓ ธันวาคม พ.ศ. ๒๕๗๐

ให้ไว้ ณ วันที่ ๑๒ ธันวาคม พ.ศ. ๒๕๖๗



(นายศักดิ์ศิลป์ ตูลาธร)

ผู้ตรวจราชการกรม ปฏิบัติราชการแทน
อธิบดีกรมสวัสดิการและคุ้มครองแรงงาน

ที่ รง ๐๕๐๔/๖๐๕๒๓



กรมสวัสดิการและคุ้มครองแรงงาน
ถนนมิตรไมตรี ดินแดง กรุงเทพฯ ๑๐๔๐๐

๒ ธันวาคม ๒๕๖๗

เรื่อง การขอต่ออายุใบอนุญาตเป็นนิติบุคคลผู้ให้บริการตรวจวัดและวิเคราะห์ระดับความเข้มข้นของสารเคมีอันตรายในบรรยากาศของสถานที่ทำงานและสถานที่เก็บรักษาสารเคมีอันตราย

เรียน กรรมการผู้จัดการบริษัท เทคนิคสิ่งแวดล้อมไทย จำกัด

อ้างถึง แบบคำขอและรับคำขอต่ออายุใบอนุญาตฯ ของบริษัท เทคนิคสิ่งแวดล้อมไทย จำกัด

สิ่งที่ส่งมาด้วย ๑. ใบอนุญาตต่ออายุเป็นนิติบุคคลผู้ให้บริการตรวจวัดระดับความเข้มข้นของสารเคมีอันตรายฯ รายชื่อบุคลากรแนบท้ายใบอนุญาต และรายการเครื่องมือตรวจวัดแนบท้ายใบอนุญาต ลงวันที่ ๑๒ ธันวาคม พ.ศ. ๒๕๖๗ จำนวน ๑ ฉบับ
๒. ใบอนุญาตต่ออายุเป็นนิติบุคคลผู้ให้บริการวิเคราะห์ระดับความเข้มข้นของสารเคมีอันตรายฯ รายชื่อบุคลากรแนบท้ายใบอนุญาต และรายการเครื่องมือวิเคราะห์แนบท้ายใบอนุญาต ลงวันที่ ๑๒ ธันวาคม พ.ศ. ๒๕๖๗ จำนวน ๑ ฉบับ

ตามหนังสือที่อ้างถึง บริษัท เทคนิคสิ่งแวดล้อมไทย จำกัด ได้ยื่นแบบคำขอและรับคำขอต่ออายุใบอนุญาตฯ กภ.บญ.๑๑ (นิติบุคคล) พร้อมเอกสารหลักฐาน เพื่อขอต่ออายุใบอนุญาตเป็นนิติบุคคลผู้ให้บริการตรวจวัดและวิเคราะห์ระดับความเข้มข้นของสารเคมีอันตรายในบรรยากาศของสถานที่ทำงานและสถานที่เก็บรักษาสารเคมีอันตราย ตามกฎกระทรวงการขึ้นทะเบียนและการอนุญาตให้บริการเพื่อส่งเสริมความปลอดภัย อาชีวอนามัย และสภาพแวดล้อมในการทำงาน พ.ศ. ๒๕๖๔ เพื่อให้กรมสวัสดิการและคุ้มครองแรงงานพิจารณา ความละเอียดแล้ว นั้น

กรมสวัสดิการและคุ้มครองแรงงาน ได้พิจารณาแล้วเห็นว่าการยื่นแบบคำขอและรับคำขอต่ออายุใบอนุญาตฯ เป็นไปตามกฎกระทรวงการขึ้นทะเบียนและการอนุญาตให้บริการเพื่อส่งเสริมความปลอดภัยฯ ประกอบกับกฎกระทรวงกำหนดมาตรฐานในการบริหาร จัดการ และดำเนินการด้านความปลอดภัย อาชีวอนามัย และสภาพแวดล้อมในการทำงานเกี่ยวกับสารเคมีอันตราย พ.ศ. ๒๕๕๖ จึงต่ออายุใบอนุญาตให้บริษัท เทคนิคสิ่งแวดล้อมไทย จำกัด เป็นนิติบุคคลผู้ให้บริการตรวจวัดและวิเคราะห์ระดับความเข้มข้นของสารเคมีอันตรายฯ พร้อมบุคลากรผู้ดำเนินการตรวจวัดฯ จำนวน ๑๕ ราย บุคลากรผู้ดำเนินการวิเคราะห์ฯ จำนวน ๗ ราย เครื่องมือตรวจวัดฯ จำนวน ๑๔๑ เครื่อง เครื่องมือวิเคราะห์ฯ จำนวน ๘ เครื่อง โดยมีใบอนุญาตเลขที่ ๐๒๐๑-๐๓-๒๕๖๔-๐๐๐๓ และใบอนุญาตเลขที่ ๐๒๐๒-๐๓-๒๕๖๔-๐๐๐๓ ตามลำดับ รายละเอียดปรากฏตามสิ่งที่ส่งมาด้วย ทั้งนี้ ขอให้บริษัทฯ ปฏิบัติตามกฎหมายการขึ้นทะเบียนและการอนุญาตให้บริการเพื่อส่งเสริมความปลอดภัยฯ อย่างเคร่งครัด

จึงเรียนมาเพื่อทราบ

ขอแสดงความนับถือ

(นายศักดิ์ศิลป์ ตูลาธร)

ผู้ตรวจราชการกรม ปฏิบัติราชการแทน
อธิบดีกรมสวัสดิการและคุ้มครองแรงงาน

กองความปลอดภัยแรงงาน

โทรศัพท์ ๐ ๒๔๔๘ ๙๑๒๘ - ๓๙ ต่อ ๗๐๓

โทรสาร ๐ ๒๔๔๘ ๙๑๔๓

รายชื่อบุคลากรแนบท้ายใบอนุญาต
เป็นนิติบุคคลผู้ให้บริการวิเคราะห์ระดับความเข้มข้นของสารเคมีอันตรายในบรรยากาศของสถานที่ทำงาน
และสถานที่เก็บรักษาสารเคมีอันตราย
ของบริษัท เทคนิคสิ่งแวดล้อมไทย จำกัด
ใบอนุญาตเลขที่ ๐๒๐๒-๐๓-๒๕๖๔-๐๐๐๓

- | | |
|--------------------|------------------|
| ๑. นายณัฐพงศ์ | โคตะมา |
| ๒. นางสาวดอกรัก | สีเหล็ก |
| ๓. นางสาวกนกวรรณ | เริ่มประชาธิปไตย |
| ๔. นายกิตติศักดิ์ | เมืองงาม |
| ๕. นางณัฐธยาน์ | ปริงการ |
| ๖. นายเจอ | แซ่หว่า |
| ๗. นางสาวกมลลักษณ์ | ดิมงคล |

ทั้งนี้ ตั้งแต่วันที่ ๑๔ ธันวาคม พ.ศ. ๒๕๖๗ ถึงวันที่ ๑๓ ธันวาคม พ.ศ. ๒๕๗๐

ให้ไว้ ณ วันที่ ๑๒ ธันวาคม พ.ศ. ๒๕๖๗



(นายศักดิ์ศิลป์ ตูลาธร)

ผู้ตรวจราชการกรม ปฏิบัติราชการแทน
อธิบดีกรมสวัสดิการและคุ้มครองแรงงาน

รายการเครื่องมือตรวจวัดแบบท่ายับใบอนุญาต
เป็นนิติบุคคลผู้ให้บริการตรวจวัดระดับความเข้มข้นของสารเคมีอันตรายในบรรยากาศของสถานที่ทำงาน
และสถานที่เก็บรักษาสารเคมีอันตราย
ของบริษัท เทคนิคสิ่งแวดล้อมไทย จำกัด
ใบอนุญาตเลขที่ ๐๒๐๑-๐๓-๒๕๖๔-๐๐๐๓

ลำดับที่	รายการเครื่องมือ	รายละเอียด		จำนวน (เครื่อง)
๑	เครื่องมือเก็บตัวอย่างอากาศ (Personal Air Sampling Pump)	ยี่ห้อ รุ่น Serial No.	Gilian BDX-II 14903 20031009020 20080703001 20080703002 20080703003 20080703004 20080703006 20080703007 20080703008 20080703009 20080703011 20080703013 20080703015 20080703017 20080703019 20080703020 20110605104 20110605117 20110505093 20110505110 20110605018 20110101091 20110605047 20110550597 20110605020	๑๒๕



ลำดับที่	รายการเครื่องมือ	รายละเอียด		จำนวน (เครื่อง)
๑	เครื่องมือเก็บตัวอย่างอากาศ (Personal Air Sampling Pump) (ต่อ)	Serial No.	101149 101150 101155 101157 20111203066 20111001071 20110803042 20110803069 20110505116 20120103076 20120103073 20111203067 20120103055 20120103069 20120103064 20120103081 20111203069 20120202045 20111203056 20120103059 20120202031 20120202042 20111203071 20120103046 20111203064 20111203054 20111203065 20120103092 20140505103 20140505104 20140505105	



แบบ กภ.บญ
นิติบุคคล

กรมสวัสดิการและคุ้มครองแรงงาน

ใบอนุญาต

เป็นนิติบุคคลผู้ให้บริการตรวจวัดระดับความเข้มข้นของสารเคมีอันตราย
ในบรรยากาศของสถานที่ทำงานและสถานที่เก็บรักษาสารเคมีอันตราย

ใบอนุญาตเลขที่ ๐๒๐๑-๐๓-๒๕๖๔-๐๐๐๓

อนุญาตให้ บริษัท เทคนิคสิ่งแวดล้อมไทย จำกัด

เลขทะเบียนนิติบุคคล ๐๑๒๕๕๓๗๐๐๘๕๗๑

ตั้งอยู่ เลขที่ ๑/๖ ซอยรวมคำแหง ๑๔๕ แขวงสะพานสูง เขตสะพานสูง กรุงเทพมหานคร

เป็นนิติบุคคลผู้ให้บริการด้านความปลอดภัย อาชีวอนามัย และสภาพแวดล้อมในการทำงาน ตามกฎกระทรวง
กำหนดมาตรฐานในการบริหาร จัดการ และดำเนินการด้านความปลอดภัย อาชีวอนามัย และสภาพแวดล้อม
ในการทำงานเกี่ยวกับสารเคมีอันตราย พ.ศ. ๒๕๕๖ ในการเป็นผู้ให้บริการตรวจวัดระดับความเข้มข้น
ของสารเคมีอันตรายในบรรยากาศของสถานที่ทำงานและสถานที่เก็บรักษาสารเคมีอันตราย ประกอบกับ
กฎกระทรวงการขึ้นทะเบียนและการอนุญาตให้บริการเพื่อส่งเสริมความปลอดภัย อาชีวอนามัย และสภาพแวดล้อม
ในการทำงาน พ.ศ. ๒๕๖๔ แห่งพระราชบัญญัติความปลอดภัย อาชีวอนามัย และสภาพแวดล้อมในการทำงาน
พ.ศ. ๒๕๕๔ โดยมีบุคลากร จำนวน ๑๕ ราย และรายการเครื่องมือตรวจวัด จำนวน ๑๔๑ เครื่อง ดังรายละเอียด
แนบท้ายใบอนุญาตนี้

ทั้งนี้ ตั้งแต่วันที่ ๑๔ ธันวาคม พ.ศ. ๒๕๖๓ ถึงวันที่ ๑๓ ธันวาคม พ.ศ. ๒๕๗๐

ให้ไว้ ณ วันที่ ๑๒ ธันวาคม พ.ศ. ๒๕๖๓

(นายศักดิ์ศิลป์ ตุลาธร)

ผู้ตรวจราชการกรม ปฏิบัติราชการแทน

อธิบดีกรมสวัสดิการและคุ้มครองแรงงาน

รายชื่อบุคลากรแนบท้ายใบอนุญาต
เป็นนิติบุคคลผู้ให้บริการตรวจวัดระดับความเข้มข้นของสารเคมีอันตรายในบรรยากาศของสถานที่ทำงาน
และสถานที่เก็บรักษาสารเคมีอันตราย
ของบริษัท เทคนิคสิ่งแวดล้อมไทย จำกัด
ใบอนุญาตเลขที่ ๐๒๐๑-๐๓-๒๕๖๔-๐๐๐๓

๑. นายประมวล	มูลสาร
๒. นายวิฑูร	วลัยรัตน์
๓. นายประหยัด	จิวิเดช
๔. นายรัฐพล	สุขดี
๕. นายเกียรติศักดิ์	วันดี
๖. นายสุริยะพงศ์	ยงยุทธ
๗. นายเฉลิมวุฒิ	พูลสงวน
๘. นายพิเชฐ	อยู่ดีรัมย์
๙. นางสาววรรณศิริ	สุริยวงศ์
๑๐. นายอนันท์ชัย	เสียมไหม
๑๑. นางสาวนิตยา	ใจยะเสน
๑๒. นายสุรภูมิ	มะลิงาม
๑๓. นางสาวฮายาดี	มะหลิ
๑๔. ว่าที่ ร.ต.โสภณ	อุตรนาค
๑๕. นางสาวสุรัชชา	สุภีรักษ์

ทั้งนี้ ตั้งแต่วันที่ ๑๔ ธันวาคม พ.ศ. ๒๕๖๗ ถึงวันที่ ๑๓ ธันวาคม พ.ศ. ๒๕๗๐

ให้ไว้ ณ วันที่ ๑๒ ธันวาคม พ.ศ. ๒๕๖๗



(นายศักดิ์ศิลป์ ตูลาธร)


ผู้ตรวจราชการกรม ปฏิบัติราชการแทน
อธิบดีกรมสวัสดิการและคุ้มครองแรงงาน

รายชื่อบุคลากรแนบท้ายใบอนุญาต
เป็นนิติบุคคลผู้ให้บริการตรวจวัดและวิเคราะห์สภาวะการทำงานเกี่ยวกับระดับเสียง
ของบริษัท เทคนิคสิ่งแวดล้อมไทย จำกัด
ใบอนุญาตเลขที่ ๐๔๐๓-๐๓-๒๕๖๔-๐๐๐๓

- | | |
|-------------------|--------------|
| ๑. นางสาวกัสดาล | จอกสูงเนิน |
| ๒. นางสาวสุภัคชญา | อยู่โน้ม |
| ๓. นายภคพล | มหาวงศ์ |
| ๔. นางอมรรัตน์ | ตั้งวรพินธุ์ |

ทั้งนี้ ตั้งแต่วันที่ ๑๔ ธันวาคม พ.ศ. ๒๕๖๗ ถึงวันที่ ๑๓ ธันวาคม พ.ศ. ๒๕๗๐

ให้ไว้ ณ วันที่ ๑๒ ธันวาคม พ.ศ. ๒๕๖๗



(นายศักดิ์ศิลป์ ตูลาธร)

ผู้ตรวจราชการกรม ปฏิบัติราชการแทน
อธิบดีกรมสวัสดิการและคุ้มครองแรงงาน

รายการเครื่องมือตรวจวัดแบบท่ายใบอนุญาต
เป็นนิติบุคคลผู้ให้บริการตรวจวัดและวิเคราะห์สภาวะการทำงานเกี่ยวกับระดับเสียง
ของบริษัท เทคนิคสิ่งแวดล้อมไทย จำกัด
ใบอนุญาตเลขที่ ๐๔๐๓-๐๓-๒๕๖๔-๐๐๐๓

ลำดับที่	รายการเครื่องมือ	รายละเอียด		จำนวน (เครื่อง)
๑	เครื่องวัดเสียง และ เครื่องวัดเสียงกระทบหรือเสียงกระแทก	ยี่ห้อ	RION	๑
		รุ่น	NL-21	
		Serial No.	00487676	
		มาตรฐาน	IEC 61672	
		ยี่ห้อ	ACO	๑๐
		รุ่น	6236	
		Serial No.	112029	
			152074	
			222036	
			222037	
			222038	
			222039	
			222040	
			222245	
			222246	
			222247	
		มาตรฐาน	IEC 61672	
		ยี่ห้อ	SCARLET TECH	๘
		รุ่น	ST-11D	
		Serial No.	820390	
			820391	
			820392	
			820393	
			820394	
			820877	
			820878	
			820879	
		มาตรฐาน	IEC 61672	

ลำดับที่	รายการเครื่องมือ	รายละเอียด		จำนวน (เครื่อง)
๑	เครื่องมือเก็บตัวอย่างอากาศ (Personal Air Sampling Pump) (ต่อ)	Serial No.	20140505023 20140505029 20140505071 20140505072 20140505073 20140505074 20140505076 20140504112 20140505013 20140505019 20140605001 20140605003 20140605013 20140605014 20140605015 20140605016 20140605017 20140605018 20140605026 20140705053 20140705055 20140705056 20140705057 20140705058 20140705059 20140705060 20140706027 20140706029 20140705049 20151002106	


ลำดับที่	รายการเครื่องมือ	รายละเอียด		จำนวน (เครื่อง)
๑	เครื่องมือเก็บตัวอย่างอากาศ (Personal Air Sampling Pump) (ต่อ)	Serial No.	20151102080 20151003024 20151003019 20151002111 20151003049 20151003021 20151003045 20151002109 20151003041 20151002108 20151002112 20151003007 20151003042 20151102096 20151102088 20151003023 20151003020 20151003043 20151102093 20151102097 20151003003 20151002115 20151003044 20151102105 20151102087 20151003009 20151002110 20151003005 20151102081 20180806027 20180803003 20180806025	

ลำดับที่	รายการเครื่องมือ	รายละเอียด		จำนวน (เครื่อง)
๑	เครื่องมือเก็บตัวอย่างอากาศ (Personal Air Sampling Pump) (ต่อ)	Serial No.	20180802094 20180803005 20180802087 20180802084 20180806026 20180806018 20180802098	
		ยี่ห้อ รุ่น Serial No.	Gilian GilAir-3 13425 101148 101151 101153 101156 101158 101159 20111203058	๘
		ยี่ห้อ รุ่น Serial No.	Gilian GilAir-5 20031025001 11591 13427 13426 13424	๕
๒	เครื่องมือและอุปกรณ์สำหรับ ปรับความถูกต้อง (Pump calibrator)	ยี่ห้อ รุ่น Serial No.	BIOS DCL-M Rev. 1.11 109698	๑
		ยี่ห้อ รุ่น Serial No.	BIOS DCL-M Rev. 1.08 4491	๑

ลำดับที่	รายการเครื่องมือ	รายละเอียด		จำนวน (เครื่อง)
๒	เครื่องมือและอุปกรณ์สำหรับ ปรับความถูกต้อง (Pump calibrator) (ต่อ)	ยี่ห้อ รุ่น Serial No.	BIOS DCL-H Rev. 1.08 7182	๑

ทั้งนี้ ตั้งแต่วันที่ ๑๔ ธันวาคม พ.ศ. ๒๕๖๗ ถึงวันที่ ๑๓ ธันวาคม พ.ศ. ๒๕๗๐

ให้ไว้ ณ วันที่ ๑๒ ธันวาคม พ.ศ. ๒๕๖๗



(นายศักดิ์ศิลป์ ตูลาธร)

ผู้ตรวจราชการกรม ปฏิบัติราชการแทน
อธิบดีกรมสวัสดิการและคุ้มครองแรงงาน



แบบ กภ.บุญ
นิติบุคคล

กรมสวัสดิการและคุ้มครองแรงงาน

ใบอนุญาต

เป็นนิติบุคคลผู้ให้บริการวิเคราะห์ระดับความเข้มข้นของสารเคมีอันตราย
ในบรรยากาศของสถานที่ทำงานและสถานที่เก็บรักษาสารเคมีอันตราย

ใบอนุญาตเลขที่ ๐๒๐๒-๐๓-๒๕๖๔-๐๐๐๓

อนุญาตให้ บริษัท เทคนิคสิ่งแวดล้อมไทย จำกัด

เลขทะเบียนนิติบุคคล ๐๑๒๕๕๓๗๐๐๘๕๗๑

ตั้งอยู่ เลขที่ ๑/๖ ซอยรามคำแหง ๑๔๕ แขวงสะพานสูง เขตสะพานสูง กรุงเทพมหานคร

เป็นนิติบุคคลผู้ให้บริการด้านความปลอดภัย อาชีวอนามัย และสภาพแวดล้อมในการทำงาน ตามกฎกระทรวง
กำหนดมาตรฐานในการบริหาร จัดการ และดำเนินการด้านความปลอดภัย อาชีวอนามัย และสภาพแวดล้อม
ในการทำงานเกี่ยวกับสารเคมีอันตราย พ.ศ. ๒๕๕๖ ในการเป็นผู้ให้บริการวิเคราะห์ระดับความเข้มข้น
ของสารเคมีอันตรายในบรรยากาศของสถานที่ทำงานและสถานที่เก็บรักษาสารเคมีอันตราย ประกอบกับ
กฎกระทรวงการขึ้นทะเบียนและการอนุญาตให้บริการเพื่อส่งเสริมความปลอดภัย อาชีวอนามัย และสภาพแวดล้อม
ในการทำงาน พ.ศ. ๒๕๖๔ แห่งพระราชบัญญัติความปลอดภัย อาชีวอนามัย และสภาพแวดล้อมในการทำงาน
พ.ศ. ๒๕๕๔ โดยมีบุคลากร จำนวน ๗ ราย และรายการเครื่องมือวิเคราะห์ จำนวน ๘ เครื่อง ดังรายละเอียด
แนบท้ายใบอนุญาตนี้

ทั้งนี้ ตั้งแต่วันที่ ๑๔ ธันวาคม พ.ศ. ๒๕๖๗ ถึงวันที่ ๑๓ ธันวาคม พ.ศ. ๒๕๗๐

ให้ไว้ ณ วันที่ ๑๒ ธันวาคม พ.ศ. ๒๕๖๗

(นายศักดิ์ศิลป์ ศุภธาร)

ผู้ตรวจราชการกรม ปฏิบัติราชการแทน
อธิบดีกรมสวัสดิการและคุ้มครองแรงงาน

รายการเครื่องมือวิเคราะห์แบบท้ายใบอนุญาต
 เป็นนิติบุคคลผู้ให้บริการวิเคราะห์ระดับความเข้มข้นของสารเคมีอันตรายในบรรยากาศของสถานที่ทำงาน
 และสถานที่เก็บรักษาสารเคมีอันตราย
 ของบริษัท เทคนิคสิ่งแวดล้อมไทย จำกัด
 ใบอนุญาตเลขที่ ๐๒๐๒-๐๓-๒๕๖๔-๐๐๐๓


ลำดับที่	รายการเครื่องมือ	รายละเอียด		จำนวน (เครื่อง)
๑	Atomic Absorption Spectrophotometer (AAS)	ยี่ห้อ รุ่น Serial No.	PerkinElmer Analyst 100 040S0110503	๑
๒	Inductively Coupled Plasma (ICP)	ยี่ห้อ รุ่น Serial No.	PerkinElmer Optima 8000 078S1310024C	๑
๓	UV-VIS Spectrophotometer	ยี่ห้อ รุ่น Serial No.	PerkinElmer Lambda 365 365K9042909	๑
๔	Gas Chromatography (GC-FID, ECD)	ยี่ห้อ รุ่น Serial No.	Varian CP-3800 10529	๑
		ยี่ห้อ รุ่น Serial No.	Agilent 7890B CN16343040	๑
๕	Ion Chromatography (IC)	ยี่ห้อ รุ่น Serial No.	DIONEX ICS-1100 10010987	๑
๖	เครื่องชั่ง (Electronic Balance)	ยี่ห้อ รุ่น Serial No.	Mettler Toledo XP205 1129273885	๑



ลำดับที่	รายการเครื่องมือ	รายละเอียด		จำนวน (เครื่อง)
๖	เครื่องชั่ง (Electronic Balance) (ต่อ)	ยี่ห้อ รุ่น Serial No.	Mettler Toledo AB204 1116392227	๑

ทั้งนี้ ตั้งแต่วันที่ ๑๔ ธันวาคม พ.ศ. ๒๕๖๗ ถึงวันที่ ๑๓ ธันวาคม พ.ศ. ๒๕๗๐

ให้ไว้ ณ วันที่ ๑๒ ธันวาคม พ.ศ. ๒๕๖๗



(นายศักดิ์ศิลป์ ตูลาธร)

ผู้ตรวจราชการกรม ปฏิบัติราชการแทน
อธิบดีกรมสวัสดิการและคุ้มครองแรงงาน

